

International Nonproprietary Names for Pharmaceutical Substances (INN)

Recommended International Nonproprietary Names (Rec. INN):

List 36

Notice is hereby given that, in accordance with paragraph 7 of the Procedure for the Selection of Recommended International Nonproprietary Names for Pharmaceutical Substances [*Off. Rec. Wld Health Org.*, 1955, **60**, 3 (Resolution EB15.R7); 1969, **173**, 10 (Resolution EB43.R9)], the following names are selected as Recommended International Nonproprietary Names. The inclusion of a name in the lists of Recommended International Nonproprietary Names does not imply any recommendation of the use of the substance in medicine or pharmacy.

Lists of Proposed (1–73) and Recommended (1–35) International Nonproprietary Names can be found in *Cumulative List No. 9, 1996*.

Dénominations communes internationales des Substances pharmaceutiques (DCI)

Dénominations communes internationales recommandées (DCI Rec):

Liste 36

Il est notifié que, conformément aux dispositions du paragraphe 7 de la Procédure à suivre en vue du choix de Dénominations communes internationales recommandées pour les Substances pharmaceutiques [*Actes off. Org. mond. Santé*, 1955, **60**, 3 (résolution EB15.R7); 1969, **173**, 10 (résolution EB43.R9)] les dénominations ci-dessous sont mises à l'étude par l'Organisation mondiale de la Santé en tant que dénominations communes internationales proposées. L'inclusion d'une dénomination dans les listes de DCI proposées n'implique aucune recommandation en vue de l'utilisation de la substance correspondante en médecine ou en pharmacie.

On trouvera d'autres listes de Dénominations communes internationales proposées (1–73) et recommandées (1–35) dans la *Liste récapitulative No. 9, 1996*.

Denominaciones Comunes Internacionales para las Sustancias Farmacéuticas (DCI)

Denominaciones Comunes Internacionales Recomendadas (DCI Rec.):

Lista 36

De conformidad con lo que dispone el párrafo 7 del Procedimiento de Selección de Denominaciones Comunes Internacionales Recomendadas para las Sustancias Farmacéuticas [*Act. Of. Mund. Salud*, 1955, **60**, 3 (Resolución EB15.R7); 1969, **173**, 10 (Resolución EB43.R9)], se comunica por el presente anuncio que las denominaciones que a continuación se expresan han sido seleccionadas como Denominaciones Comunes Internacionales Recomendadas. La inclusión de una denominación en las listas de las Denominaciones Comunes Recomendadas no supone recomendación alguna en favor del empleo de la sustancia respectiva en medicina o en farmacia.

Las listas de Denominaciones Comunes Internacionales Propuestas (1–73) y Recomendadas (1–35) se encuentran reunidas en *Cumulative List No. 9, 1996*.

<i>Recommended INN (Latin, English, French, Spanish) DCI Recommandée DCI Recomendada</i>	<i>Chemical name or description and Molecular formula Nom chimique ou description et Formule brute Nombre químico o descripción y Fórmula empírica</i>
abirateronum	
abiraterone	17-(3-pyridyl)androsta-5,16-dien-3β-ol
abiratérone	17-(3-pyridyl)androsta-5,16-dién-3β-ol
abiraterona	17-(3-piridil)androsta-5,16-dien-3β-ol C ₂₄ H ₃₁ NO
abitesartanum	
abitesartan	1-[[N-[p-(o-1H-tetrazol-5-yl)phenyl]benzyl]valeramido]methyl]-1-cyclopentane=carboxylic acid
abitésartan	acide 1-[[p-(o-1H-tétrazol-5-yl)phényl]benzyl]amino]méthyl]=cyclopentane-1-carboxylique
abitesartán	ácido 1-[[N-[p-(o-1H-tetrazol-5-ilfenil)encil]valeramido]metil]-1-ciclopentancarboxílico C ₂₆ H ₃₁ N ₅ O ₃
acidum ranelicum	
ranelic acid	5-[bis(carboxymethyl)amino]-2-carboxy-4-cyano-3-thiopheneacetic acid
acide ranélique	acide [5-carboxy-4-(carboxyméthyl)-3-cyano-2-thiényl]iminodiacétique
ácido ranélico	ácido 5-[bis(carboximetil)amino]-2-carboxi-4-ciano-3-tiopenoacético C ₁₂ H ₁₀ N ₂ O ₈ S
almurtidum	
almurtide	2-acetamido-3-O-[[[(1S)-1-[[[(1R)-1-carbamoyl-3-carboxypropyl]carbamoyl]=ethyl]carbamoyl]methyl]-2-deoxy-D-glucopyranose
almurtide	acide (4R)-5-amino-4-[[[(2S)-2-[[2-[[2-(acétylamino)-2-désoxy-D-glucopyranos-3-yl]oxy]acétyl]amino]propanoyl]amino]-5-oxopentanoïque
almurtida	2-acetamido-3-O-[[[(1S)-1-[[[(1R)-1-carbamoyl-3-carboxypropyl]carbamoyl]etil]=carbamoyl]metil]-2-desoxi-D-glucopiranososa C ₁₈ H ₃₀ N ₄ O ₁₁
amelometasonum	
amelometasone	(+)-9-fluoro-11β,17-dihydroxy-21-methoxy-16β-methylpregna-1,4-diene-3,20-dione 17-propionate
amélométasone	(+)-17-propanoate de 9-fluoro-11β,17-dihydroxy-21-méthoxy-16β-méthylprégna-1,4-diène-3,20-dione
amelometasona	17-propionato de (+)-9-fluoro-11β,17-dihidroxi-21-metoxi-16β-metilpregna-1,4-dien-3,20-diona C ₂₆ H ₃₅ FO ₆

apafluranum	
apaflurane	1,1,1,2,3,3,3-heptafluoropropane
apaflurane	1,1,1,2,3,3,3-heptafluoropropane
apaflurano	1,1,1,2,3,3,3-heptafluoropropano C ₃ HF ₇
arcitumomabum	
arcitumomab	immunoglobulin G 1 (mouse monoclonal IMMU-4 Fab' fragment γ -chain anti-human antigen CEA), disulfide with mouse monoclonal IMMU-4 light chain
arcitumomab	immunoglobuline G 1 (chaîne γ du fragment Fab' de l'anticorps monoclonal de souris IMMU-4 anti-antigène CEA humain), disulfure avec la chaîne légère de l'anticorps monoclonal de souris IMMU-4
arcitumomab	inmunoglobulina G 1 (cadena γ del fragmento Fab' del anticuerpo monoclonal de ratón IMMU-4 anti-antígeno CEA humano) disulfuro con la cadena ligera del anticuerpo monoclonal de ratón IMMU-4
asimadolinum	
asimadoline	<i>N</i> -[(α S)- α -[[3S]-3-hydroxy-1-pyrrolidinyl)methyl]benzyl]- <i>N</i> -methyl-2,2-diphenylacetamide
asimadoline	<i>N</i> -[(1S)-2-[[3S]-3-hydroxypyrrolidin-1-yl]-1-phényléthyl]- <i>N</i> -méthyl-2,2-diphénylacétamide
asimadolina	<i>N</i> -[(α S)- α -[[3S]-3-hidroxi-1-pirrolidini]metil]bencil]- <i>N</i> -metil-2,2-difenilacetamida C ₂₇ H ₃₀ N ₂ O ₂
avorelinum	
avorelin	5-oxo-L-prolyl-L-histidyl-L-tryptophyl-L-seryl-L-tyrosyl-2-methyl-D-tryptophyl-L-leucyl-L-arginyl- <i>N</i> -ethyl-L-prolinamide
avoréline	(5-oxo-L-prolyl)-L-histidyl-L-tryptophyl-L-séryl-L-tyrosyl-(2-méthyl-D-tryptophyl)-L-leucyl-L-arginyl-(<i>N</i> -éthyl-L-prolinamide)
avorelina	5-oxo-L-proliil-L-histidil-L-triptofil-L-seril-L-tirosil-2-metil-D-triptofil-L-leucil-L-arginil- <i>N</i> -etil-L-prolinamida C ₆₅ H ₈₅ N ₁₇ O ₁₂
azalanstatum	
azalanstat	1-[[[(2S,4S)-4-[[<i>p</i> -aminophenyl]thio]methyl]-2-(<i>p</i> -chlorophenethyl)-1,3-dioxolan-2-yl]methyl]imidazole
azalanstat	1-[[[(2S,4S)-4-[[4-aminophényl]sulfanyl]méthyl]-2-[2-(4-chlorophényl)éthyl]-1,3-dioxolan-2-yl]méthyl]-1- <i>H</i> -imidazole
azalanstat	1-[[[(2S,4S)-4-[[<i>p</i> -aminofenil]tio]metil]-2-(<i>p</i> -clorofenetil)-1,3-dioxolan-2-il]metil]imidazol C ₂₂ H ₂₄ ClN ₃ O ₂ S
becaplerminum	
becaplermin	recombinant human platelet-derived growth factor B
bécaplermine	facteur de croissance B d'origine plaquettaire humain obtenu par génie génétique
becaplermina	factor B de crecimiento derivado de plaquetas (humano recombinante)

bisnafidum	
bisnafide	<i>N,N'</i> -[ethylenebis[imino[(<i>R</i>)-1-methylethylene]]]bis[3-nitronaphthalimide]
bisnafide	2,2'-[éthylènebis[imino[(<i>R</i>)-1-méthyléthylène]]]bis[5-nitro-2 <i>H</i> -benzo[<i>de</i>]=isoquinoléine-1,3-dione]
bisnafida	<i>N,N'</i> -[etilenbis[imino[(<i>R</i>)-1-metiletilen]]]bis[3-nitronaftalimida]
	C ₃₂ H ₂₈ N ₆ O ₈
cariporidum	
cariporide	<i>N</i> -(diaminomethylene)-4-isopropyl-3-(methylsulfonyl)benzamide
cariporide	<i>N</i> -(diaminométhylène)-4-(1-méthyléthyl)-3-(méthylsulfonyl)benzamide
cariporida	<i>N</i> -(diaminometilen)-4-isopropil-3-(metilsulfonyl)benzamida
	C ₁₂ H ₁₇ N ₃ O ₃ S
cellacefatum	
cellacefate	a mixed acetate and hydrogen phthalate ester of cellulose (about 50% of the hydroxyl groups are acetylated and about 25% are esterified with one of the carboxyl groups of phthalic acid)
cellacefate	mélange partiel d'esters acétique et phtalique de cellulose (50% environ des groupes hydroxyl sont acétylés et 25% sont estérifiés par l'un des groupes carboxyl de l'acide phtalique)
cellacefato	mezcla de acetato y biftalato de celulosa en la que alrededor del 50% de los hidroxilos están acetilados y alrededor del 25% están esterificados por uno de los carboxilos del ácido ftálico
cerivastatinum	
cerivastatin	(3 <i>R</i> ,5 <i>S</i> ,6 <i>E</i>)-7-[4-(<i>p</i> -fluorophenyl)-2,6-diisopropyl-5-(methoxymethyl)-3-pyridyl]-3,5-dihydroxy-6-heptenoic acid
cérivastatine	acide (6 <i>E</i>)-(3 <i>R</i> ,5 <i>S</i>)-7-[4-(4-fluorophényl)-5-(méthoxyméthyl)-2,6-bis(1-méthyléthyl)-3-pyridyl]-3,5-dihydroxyhept-6-énoïque
cerivastatina	ácido (3 <i>R</i> ,5 <i>S</i> ,6 <i>E</i>)-7-[4-(<i>p</i> -fluorofenil)-2,6-diisopropil-5-(metoximetil)-3-piridil]-3,5-dihidroxi-6-heptenoico
	C ₂₆ H ₃₄ FNO ₅
ciaftalanum zincum	
ciaftalan zinc	(<i>SP</i> -4-1)-[phthalocyaninato(2-)- <i>N</i> ²⁹ , <i>N</i> ³⁰ , <i>N</i> ³¹ , <i>N</i> ³²]zinc
ciaftalane zinc	(<i>SP</i> -4-1)-[29 <i>H</i> ,31 <i>H</i> -phtalocyaninato(2-)- <i>N</i> ²⁹ , <i>N</i> ³⁰ , <i>N</i> ³¹ , <i>N</i> ³²]zinc
ciaftalán zinc	(<i>SP</i> -4-1)-[ftalocianinato(2-)- <i>N</i> ²⁹ , <i>N</i> ³⁰ , <i>N</i> ³¹ , <i>N</i> ³²]zinc
	C ₃₂ H ₁₆ N ₈ Zn
cisatracurii besilas	
cisatracurium besilate	(1 <i>R</i> ,2 <i>R</i>)-2-(2-carboxyethyl)-1,2,3,4-tetrahydro-6,7-dimethoxy-2-methyl-1-veratrylisoquinolinium benzenesulfonate, pentamethylene ester
bésilate de cisatracurium	dibenzènesulfonate de 2,2'-[pentane-1,5-diylbis(oxycarbonyléthylène)]=bis[(1 <i>R</i> ,2 <i>R</i>)-1-(3,4-diméthoxybenzyl)-6,7-diméthoxy-2-méthyl-1,2,3,4-tétrahydroisoquinoléinium]
besilato de cisatracurio	benenosulfonato del [1 <i>R</i>][1 α ,2 α (1' <i>R</i> ',2' <i>R</i> ')]-2,2'-[1,5-pentanodiilbis [oxi(3-oxo-3,1-propanodiiil)]]bis[1-[(3,4-dimetoxifenil)metil]-1,2,3,4-tetrahidro-6,7-dimetoxi-2-metilisoquinolinio]
	C ₆₅ H ₈₂ N ₂ O ₁₈ S ₂

colestilanum	
colestilan	2-methylimidazole polymer with 1-chloro-2,3-epoxypropane
colestilan	copolymère de 2-méthylimidazole et de 1-chloro-2,3-époxypropane
colestilan	polímero de 2-metilimidazol con 1-cloro-2,3-epoxipropano (C ₄ H ₆ N ₂ .C ₃ H ₅ ClO) _n
dabelotinum	
dabelotine	(±)-1,2,3,4-tetrahydro-1-methyl-8-(2-morpholinylmethoxy)quinoline
dabélotine	(±)-1-méthyl-8-[(2 <i>RS</i>)-morpholin-2-yl]méthoxy]-1,2,3,4-tétrahydroquinoléine
dabelotina	(±)-1,2,3,4-tetrahidro-1-metil-8-(2-morfolinilmetoxi)quinolina C ₁₅ H ₂₂ N ₂ O ₂
danaparoidum natricum	
danaparoid sodium	mixture of: mucopolysaccharides derived from hog intestinal mucosa consisting of sodium salts of heparan sulfate (major component), dermatan sulfate, and chondroitin sulfate
danaparoiide sodique	mélange de: mucopolysaccharides extraits de la muqueuse intestinale de porc, constitué par les sels de sodium du sulfate d'héparan (principal composant), du sulfate de dermatan et du sulfate de chondroïtine
danaparoiide sodico	mezcla de: mucopoliisacaridos de mucosa intestinal de cerdo consistentes en sales sodicas de haparan sulfato (componente principal), dermatan sulfato y condroitin sulfato)
dapitantum	
dapitant	(3a <i>S</i> ,4 <i>S</i> ,7a <i>S</i>)-hexahydro-2-[(α <i>S</i>)- <i>o</i> -methoxyhydratropoyl]-4-(<i>o</i> -methoxyphenyl)-7,7-diphenyl-4-isoindolinol
dapitant	(3a <i>S</i> ,4 <i>S</i> ,7a <i>S</i>)-4-hydroxy-4-(2-méthoxyphényl)-2-[(2 <i>S</i>)-2-(2-méthoxyphényl)=propanoyl]-7,7-diphényloctahydro-1 <i>H</i> -isoindole
dapitant	(3a <i>S</i> ,4 <i>S</i> ,7a <i>S</i>)-hexahidro-2-[(α <i>S</i>)- <i>o</i> -metoxihidratropoil]-4-(<i>o</i> -metoxifenil)-7,7-difenil-4-isoindolinol C ₃₇ H ₃₉ NO ₄
darsidominum	
darsidomine	3-(<i>cis</i> -2,6-dimethylpiperidino)sydnone imine
darsidomine	3-(<i>cis</i> -2,6-diméthylpipéridin-1-yl)sydnone imine
darsidomina	3-(<i>cis</i> -2,6-dimetilpiperidinc)sidnona imina C ₉ H ₁₆ N ₂ O

delequaminum	
delequamine	(8a <i>R</i> ,12a <i>S</i> ,13a <i>S</i>)-5,8,8a,9,10,11,12,12a,13,13a-decahydro-3-methoxy-12-(methylsulfonyl)-6 <i>H</i> -isoquino[2,1- <i>g</i>][1,6]naphthyridine
déléquamine	(8a <i>R</i> ,12a <i>S</i> ,13a <i>S</i>)-3-méthoxy-12-(méthylsulfonyl)-5,8,8a,9,10,11,12,12a,13,13a-décahydro-6 <i>H</i> -isoquino[2,1- <i>g</i>][1,6]naphtyridine
delecuamina	(8a <i>R</i> ,12a <i>S</i> ,13a <i>S</i>)-5,8,8a,9,10,11,12,12a,13,13a-decahidro-3-metoxi-12-(metilsulfonyl)-6 <i>H</i> -isoquino[2,1- <i>g</i>][1,6]nafiridina C ₁₈ H ₂₆ N ₂ O ₃ S
dexecadotrilum	
dexecadotril	(+)- <i>N</i> -[(<i>R</i>)-α-(mercaptomethyl)hydrocinnamoyl]glycine,benzyl ester, acetate (ester)
dexécadotril	(+)-(<i>R</i>)-2-[[2-[(acétylsulfanyl)méthyl]-3-phénylpropanoyl]amino]acétate de benzyle
dexecadotriilo	(+)- <i>N</i> -[(<i>R</i>)-α-(mercaptometil)hidrocinaoii]glicina, éster bencílico, acetato (éster) C ₂₁ H ₂₃ NO ₄ S
dexsotalolum	
dexsotalol	(+)-(<i>S</i>)-4'-[1-hydroxy-2-(isopropylamino)ethyl]methanesulfonanilide
dexsotalol	(+)- <i>N</i> -[4-[(1 <i>S</i>)-1-hydroxy-2-[(1-méthyléthyl)amino]éthyl]phényl]=méthanesulfonamide
dexsotalol	(+)-(<i>S</i>)-4'-[1-hidroxi-2-(isopropilamino)etil]metanosulfonanilida C ₁₂ H ₂₀ N ₂ O ₃ S
dimadectinum	
dimadectin	mixture of: (2a <i>E</i> ,4 <i>E</i> ,5' <i>S</i> ,6 <i>S</i> ,6' <i>R</i> ,7 <i>S</i> ,8 <i>E</i> ,11 <i>R</i> ,13 <i>R</i> ,15 <i>S</i> ,17a <i>R</i> ,20 <i>R</i> ,20a <i>R</i> ,20b <i>S</i>)-6'-(<i>S</i>)- <i>sec</i> -butyl-3',4',5',6,6',7,10,11,14,15,17a,20,20a,20b-tetradecahydro-20,20b-dihydroxy-7-[(2-methoxyethoxy)methoxy]-5',6,8,19-tetramethylspiro[11,15-methano-2 <i>H</i> ,13 <i>H</i> ,17 <i>H</i> -furo[4,3,2- <i>pq</i>][2,6]benzodioxacyclooctadecin-13,2'-[2 <i>H</i>]pyran]-17-one (major component) and (2a <i>E</i> ,4 <i>E</i> ,5' <i>S</i> ,6 <i>S</i> ,6' <i>R</i> ,7 <i>S</i> ,8 <i>E</i> ,11 <i>R</i> ,13 <i>R</i> ,15 <i>S</i> ,17a <i>R</i> ,20 <i>R</i> ,20a <i>R</i> ,20b <i>S</i>)-3',4',5',6,6',7,10,11,14,15,17a,20,20a,20b-tetradecahydro-20,20b-dihydroxy-6'-isopropyl-7-[(2-methoxyethoxy)methoxy]-5',6,8,19-tetramethylspiro[11,15-methano-2 <i>H</i> ,13 <i>H</i> ,17 <i>H</i> -furo[4,3,2- <i>pq</i>][2,6]benzodioxacyclooctadecin-13,2'-[2 <i>H</i>]pyran]-17-one
dimadectine	mélange de: (2a <i>E</i> ,4 <i>E</i> ,8 <i>E</i>)-(5' <i>S</i> ,6 <i>S</i> ,6' <i>R</i> ,7 <i>S</i> ,11 <i>R</i> ,13 <i>R</i> ,15 <i>S</i> ,17a <i>R</i> ,20 <i>R</i> ,20a <i>R</i> ,20b <i>S</i>)-20,20b-dihydroxy-7-[(2-méthoxyéthoxy)méthoxy]-5',6,8,19-tétraméthyl-6'-[(1 <i>S</i>)-1-méthylpropyl]-3',4',5',6,6',7,10,11,14,15,17a,20,20a,20b-tétradéca=hydrospiro[11,15-méthano-2 <i>H</i> ,13 <i>H</i> ,17 <i>H</i> -furo[4,3,2- <i>pq</i>][2,6]benzodioxacyclooctadécène-13,2'-[2 <i>H</i>]pyran]-17-one (constituant principal) et de (2a <i>E</i> ,4 <i>E</i> ,8 <i>E</i>)-(5' <i>S</i> ,6 <i>S</i> ,6' <i>R</i> ,7 <i>S</i> ,11 <i>R</i> ,13 <i>R</i> ,15 <i>S</i> ,17a <i>R</i> ,20 <i>R</i> ,20a <i>R</i> ,20b <i>S</i>)-20,20b-dihydroxy-7-[(2-méthoxyéthoxy)méthoxy]-5',6,8,19-tétraméthyl-6'-(1-méthyléthyl)-3',4',5',6,6',7,10,11,14,15,17a,20,20a,20b-tétradécahydrospiro[11,15-méthano-2 <i>H</i> ,13 <i>H</i> ,17 <i>H</i> -furo[4,3,2- <i>pq</i>][2,6]benzodioxacyclooctadécène-13,2'-[2 <i>H</i>]pyran]-17-one

dimadectina	mezcla de: (2aE,4E,5'S,6S,6'R,7S,8E,11R,13R,15S,17aR,20R,20aR,20bS)-6'-(S)-sec-butyl-3',4',5',6,6',7,10,11,14,15,17a,20,20a,20b-tetradecahidro-20,20b-dihidroxi-7-[(2-metoxietoxi)metoxi]-5',6,8,19-tetrametilespiro[11,15-metano-2H,13H,17H-furo[4,3,2-pq][2,6]benzodioxaciclooctadecin-13,2'-[2H]piran]-17-ona (constituyente principal) y (2aE,4E,5'S,6S,6'R,7S,8E,11R,13R,15S,17aR,20R,20aR,20bS)-3',4',5',6,6',7,10,11,14,15,17a,20,20a,20b-tetradecahidro-20,20b-dihidroxi-6'-isopropil-7-[(2-metoxietoxi)metoxi]-5',6,8,19-tetrametilespiro[11,15-metano-2H,13H,17H-furo[4,3,2-pq][2,6]benzodioxaciclooctadecin-13,2'-[2H]piran]-17-one $C_{38}H_{52}O_{10} + C_{37}H_{56}O_{10}$
droxinavirum	
droxinavir	3- <i>tert</i> -butyl-1-[(2R,3S)-3-[(2S)-3,3-dimethyl-2-[2-(methylamino)acetamido]=butyramido]-2-hydroxy-4-phenylbutyl]-1-isopentylurea
droxinavir	3-(1,1-diméthyléthyl)-1-[(2R,3S)-3-[[[(2S)-3,3-diméthyl-2-[[méthylamino]=acétyl]amino]butanoyl]amino]-2-hydroxy-4-phénylbutyl]-1-(3-méthylbutyl)urée
droxinavir	3- <i>tert</i> -butil-1-[(2R,3S)-3-[(2S)-3,3-dimetil-2-[2-(metilamino)acetamido]=butiramido]-2-hidroxi-4-fenilbutil]-1-isopentilurea $C_{29}H_{51}N_5O_4$
edaravonum	
edaravone	3-methyl-1-phenyl-2-pyrazolin-5-one
édaravone	5-méthyl-2-phényl-2,4-dihydro-3H-pyrazol-3-one
edaravona	3-metil-1-fenil-2-pirazolin-5-ona $C_{10}H_{10}N_2O$
edrecolomabum	
edrecolomab	immunoglobulin G 2a (mouse monoclonal 17-1A γ -chain anti-human colon cancer tumor-associated antigen), disulfide with mouse monoclonal 17-1A light chain, dimer
édrecolomab	immunoglobulin G 2a (chaîne γ de l'anticorps monoclonal de souris 17-1A anti-antigène tumoral associé au cancer du colon humain), dimère du disulfure avec la chaîne légère de l'anticorps monoclonal de souris 17-1A
edrecolomab	inmunoglobulina G 2a (cadena γ del anticuerpo monoclonal de ratón 17-1A anti-antígeno tumoral asociado al cáncer de colon humano), dímero del disulfuro con la cadena ligera del anticuerpo monoclonal de ratón 17-1A
eletriptanum	
eletriptan	3-[[[(R)-1-methyl-2-pyrrolidinyl]methyl]-5-[2-(phenylsulfonyl)ethyl]indole
élétriptan	3-[(2R)-(1-méthylpyrrolidin-2-yl)méthyl]-5-[2-(phénylsulfonyl)éthyl]-1H-indole
eletriptán	3-[[[(R)-1-metil-2-pirrolidinil]metil]-5-[2-(fenilsulfonyl)etil]indol $C_{22}H_{28}N_2O_2S$
emoctakinum	
emoctakin	interleukin 8 (human)
émoctakine	interleukin 8 humaine
emoctakín	interleuquina 8 humana $C_{372}H_{600}N_{106}O_{106}S_4$

epoetin omega	
epoetin omega	1-165-erythropoietin (human clone λHEPOFL13 protein moiety), glycoform ω
époétine oméga	1-165-érythropoïétine (partie protéique de la substance issue du clone de cellules humaines λHEPOFL13), forme glycosylée ω
epoetina omega	1-165-eritropoietina (fraccion protéica del clon humano λHEPOFL13) glicoforma ω
	C ₈₀₉ H ₁₃₀₁ N ₂₂₉ O ₂₄₀ S ₅
eprinomectinum	
eprinomectin	mixture of: (2aE,4E,5'S,6S,6'R,7S,8E,11R,13S,15S,17aR,20R,20aR,20bS)-6'-(S)-sec-butyl-5',6,6',7,10,11,14,15,17a,20, 20a,20b-dodecahydro-20,20b-dihydroxy-5',6,8,19-tetramethyl-17-oxospiro[11,15-methano-2H,13H,17H-furo[4,3,2-pq][2,6]benzodioxacyclooctadecin-13,2'-[2H]pyran]-7-yl 4-O-(4-acetamido-2,4,6-trideoxy-3-O-methyl-α-L-lyxo-hexopyranosyl)-2,6-dideoxy-3-O-methyl-α-L-arabino-hexopyranoside (major component) and (2aE,4E,5'S,6S,6'R,7S,8E,11R,13S,15S,17aR,20R,20aR,20bS)-5',6,6',7,10,11,14,15,17a,20,20a,20b-dodecahydro-20,20b-dihydroxy-6'-isopropyl-5',6,8,19-tetramethyl-17-oxospiro[11,15-methano-2H,13H,17H-furo[4,3,2-pq][2,6]benzodioxacyclooctadecin-13,2'-[2H]pyran]-7-yl 4-O-(4-acetamido-2,4,6-trideoxy-3-O-methyl-α-L-lyxo-hexopyranosyl)-2,6-dideoxy-3-O-methyl-α-L-arabino-hexopyranoside
éprinomectine	mélange de: (2aE,4E,8E)-(5'S,6S,6'R,7S,11R,13S,15S,17aR,20R,20aR,20bS)-7-[[4-O-[4-(acétylamino)-3-O-méthyl-2,4,6-tridésoxy-α-L-lyxo-hexopyranosyl]-3-O-méthyl-2,6-didésoxy-α-L-arabino-hexopyranosyl]oxy]-20,20b-dihydroxy-5',6,8,19-tétraméthyl-6'-[(1S)-1-méthylpropyl]-5',6,6',7,10,11,14,15,17a,20,20a,20b-dodécahydrospiro[11,15-méthano-2H,13H,17H-furo[4,3,2-pq][2,6]benzodioxacyclooctadécène-13,2'-[2H]pyran]-17-one (constituant principal) et de (2aE,4E,8E)-(5'S,6S,6'R,7S,11R,13S,15S,17aR,20R,20aR,20bS)-7-[[4-O-[4-(acétylamino)-3-O-méthyl-2,4,6-tridésoxy-α-L-lyxo-hexopyranosyl]-3-O-méthyl-2,6-didésoxy-α-L-arabino-hexopyranosyl]oxy]-20,20b-dihydroxy-5',6,8,19-tétraméthyl-6'-(1-méthyléthyl)-5',6,6',7,10,11,14,15,17a,20,20a,20b-dodécahydrospiro[11,15-méthano-2H,13H,17H-furo[4,3,2-pq][2,6]benzodioxacyclooctadécène-13,2'-[2H]pyran]-17-one
eprinomectina	mezcla de: (2aE,4E,5'S,6S,6'R,7S,8E,11R,13S,15S,17aR,20R,20aR, 20bS)-6'-(S)-sec-butyl-5',6,6',7,10,11,14,15,17a,20,20a,20b-dodecahidro-20,20b-dihidroxi-5',6,8,19-tetrametil-17-oxospiro[11,15-metano-2H,13H,17H-furo[4,3,2-pq][2,6]benzodioxacyclooctadecin-13,2'-[2H]piran]-7-il 4-O-(4-acetamido-2,4,6-tridesoxi-3-O-metil-α-L-lixo-hexopiranosil)-2,6-didesoxi-3-O-metil-α-L-arabino-hexopiranosido (constituyente principal) y (2aE,4E,5'S,6S,6'R,7S,8E,11R,13S,15S,17aR,20R,20aR, 20bS)-5',6,6',7,10,11,14,15,17a,20,20a,20b-dodecahidro-20,20b-dihidroxi-6'-isopropil-5',6,8,19-tetrametil-17-oxospiro[11,15-metano-2H,13H,17H-furo[4,3,2-pq][2,6]benzodioxacyclooctadecin-13,2'-[2H]piran]-7-il 4-O-(4-acetamido-2,4,6-tridesoxi-3-O-metil-α-L-lixo-hexopiranosil)-2,6-didesoxi-3-O-metil-α-L-arabino-hexopiranosido
	C ₅₀ H ₇₅ NO ₁₄ + C ₄₉ H ₇₃ NO ₁₄

fabesetronum	
fabesetron	(+)-(R)-8,9-dihydro-10-methyl-7-[(5-methylimidazol-4-yl)methyl]pyrido=[1,2-a]indol-6(7H)-one
fabésétron	(+)-(7R)-10-méthyl-7-[(5-méthyl-1H-imidazol-4-yl)méthyl]-8,9-dihydropyrido[1,2-a]indol-6(7H)-one
fabesetrón	(+)-(R)-8,9-dihidro-10-metil-7-[(5-metilimidazol-4-il)metil]pirido=[1,2-a]indol-6(7H)-ona
	C ₁₈ H ₁₉ N ₃ O
falecalcitriolum	
falecalcitriol	(+)-(5Z,7E)-26,26,26,27,27,27-hexafluoro-9,10-secocholesta-5,7,10(19)-triene-1 α ,3 β ,25-triol
falécalcitriol	(+)-(5Z,7E)-26,26,26,27,27,27-hexafluoro-9,10-sécocholesta-5,7,10(19)-triène-1 α ,3 β ,25-triol
falecalcitriol	(+)-(5Z,7E)-26,26,26,27,27,27-hexafluoro-9,10-secocolesta-5,7,10(19)-trien-1 α ,3 β ,25-triol
	C ₂₇ H ₃₈ F ₆ O ₃
fasidotrilum	
fasidotril	N-[(S)- α -(mercaptométhyl)-3,4-(méthylendioxy)hydrocinnamoyl]-L-alanine, benzyl ester, acetate (ester)
fasidotril	(2S)-2-[[[(2S)-2-[(acétylsulfanyl)méthyl]-3-(1,3-benzodioxol-5-yl)propanoyl]amino]propanoate de benzyle
fasidotril	N-[(S)- α -(mercaptometil)-3,4-(metilendioxi)hidrocinaoii]-L-alanina, éster bencílico, acetato (éster)
	C ₂₃ H ₂₅ NO ₆ S
fexofenadinum	
fexofenadine	(\pm)-p-[1-hydroxy-4-[4-(hydroxydiphenylmethyl)piperidino]butyl]- α -methylhydratropic acid
fexofénadine	acide 2-[4-[[[(1RS)-1-hydroxy-4-[4-(hydroxydiphénylméthyl)pipéridin-1-yl]butyl]phényl]-2-méthylpropanoïque
fexofenadina	ácido (\pm)-p-[1-hidroxi-4-[4-(hidroxidifenilmetil)piperidino]butil]- α -metilhidratropico
	C ₃₂ H ₃₉ NO ₄
forasartanum	
forasartan	5-[(3,5-dibutyl-1H-1,2,4-triazol-1-yl)methyl]-2-(o-1H-tetrazol-5-ylphenyl)pyridine
forasartan	5-[(3,5-dibutyl-1H-1,2,4-triazol-1-yl)méthyl]-2-[2-(1H-tétrazol-5-yl)phényl]pyridine
forasartán	5-[(3,5-dibutil-1H-1,2,4-triazol-1-il)metil]-2-(o-1H-tetrazol-5-ilfenil)piridine
	C ₂₃ H ₂₈ N ₈

fozividinum tidoxilum	
fozividine tidoxil	(2 <i>RS</i>)-2-(decyloxy)-3-(dodecylthio)propyl hydrogen 3'-azido-3'-deoxy-5'-thymidylate
fozividine tidoxil	hydrogéno(3'-azido-3'-désoxy-5'-thymidylate) de (2 <i>RS</i>)-2-(décyloxy)-3-(dodécylsulfanyl)propyle
fozividina tidoxilo	3'-azido-3'-desoxi-5'-timidilato de (2 <i>RS</i>)-2-(deciloxi)-3-(dodeciltio)propil hidrógeno
	C ₃₅ H ₆₄ N ₅ O ₈ PS
gatifloxacinum	
gatifloxacin	(±)-1-cyclopropyl-6-fluoro-1,4-dihydro-8-methoxy-7-(3-methyl-1-piperazinyl)-4-oxo-3-quinolinecarboxylic acid
gatifloxacine	acide 1-cyclopropyl-6-fluoro-8-méthoxy-7-[(3 <i>RS</i>)-3-méthylpipérazin-1-yl]-4-oxo-1,4-dihydroquinoléine-3-carboxylique
gatifloxacino	ácido (±)-1-ciclopropil-6-fluoro-1,4-dihidro-8-metoxi-7-(3-metil-1-piperazinil)-4-oxo-3-quinolinacarboxílico
	C ₁₉ H ₂₂ FN ₃ O ₄
glaspimodum	
glaspimod	N ² ,N ^{2'} -[(2 <i>S</i> ,7 <i>S</i>)-2,7-bis[(2 <i>S</i>)-3-carboxy-2-[(2 <i>S</i>)-4-carboxy-2-[(2 <i>S</i>)-5-oxo-2-pyrrolidinecarboxamido]butyramido]propionamido]octanedioyl]di-L-lysine
glaspimod	N ² ,N ^{2'} -[(2 <i>S</i> ,7 <i>S</i>)-2,7-bis[[5-oxo-L-protyl]-L-glutamyl-L-asparlyl]amino]=octanedioyl]di-L-lysine
glaspimod	N ² ,N ^{2'} -[(2 <i>S</i> ,7 <i>S</i>)-2,7-bis[(2 <i>S</i>)-3-carboxi-2-[(2 <i>S</i>)-4-carboxi-2-[(2 <i>S</i>)-5-oxo-2-pirrolidinacarboxamido]butiramido]propionamido]octanodiol]di-L-lisina
	C ₄₈ H ₇₄ N ₁₂ O ₂₂
igovomabum	
igovomab	immunoglobulin G 1 (mouse monoclonal OC125 F(ab') ₂ fragment anti-human ovarian cancer antigen CA 125), disulfide with mouse monoclonal OC125 F(ab') ₂ light chain
igovomab	immuoglobuline G1 fragment F(ab') ₂ de l'anticorps monoclonal OC 125 anti-antigène CA 125 associé à certaines tumeurs ovariennes
igovomab	immunoglobulin G1 fragmento F(ab') ₂ del anticuerpo monoclonal OC 125 anti-antígeno CA 125 asociado a ciertos tumores ováricos
ilomastatum	
ilomastat	(<i>R</i>)- <i>N</i> '-hydroxy- <i>N</i> -[(<i>S</i>)-2-indol-3-yl-1-(methylcarbamoyl)ethyl]-2-isobutylsuccinamide
ilomastat	(2 <i>R</i>)- <i>N</i> '-hydroxy- <i>N</i> '-[(1 <i>S</i>)-1-[(1 <i>H</i> -indol-3-yl)méthyl]-2-(méthylamino)-2-oxoéthyl]-3-(2-méthylpropyl)butanediamide
ilomastat	(<i>R</i>)- <i>N</i> '-hidroxi- <i>N</i> -[(<i>S</i>)-2-indol-3-il-1-(metilcarbamoil)etil]-2-isobutilsuccinamida
	C ₂₀ H ₂₈ N ₄ O ₄

indinavirum	
indinavir	($\alpha R, \gamma S, 2 S$)- α -benzyl-2-(<i>tert</i> -butylcarbamoyl)- γ -hydroxy- <i>N</i> -[(1 <i>S</i> ,2 <i>R</i>)-2-hydroxy-1-indanyl]-4-(3-pyridylmethyl)-1-piperazinevaleramide
indinavir	(2 <i>R</i> ,4 <i>S</i>)-2-benzyl-5-[(2 <i>S</i>)-2-[(1,1-diméthyléthyl)carbamoyl]-4-(3-pyridyl=méthyl)pipérazin-1-yl]-4-hydroxy- <i>N</i> -[(1 <i>S</i> ,2 <i>R</i>)-2-hydroxy-2,3-dihydro-1 <i>H</i> -indén-1-yl]pentanamide
indinavir	($\alpha R, \gamma S, 2 S$)- α -bencil-2-(<i>terc</i> -butilcarbamoi)- γ -hidroxi- <i>N</i> -[(1 <i>S</i> ,2 <i>R</i>)-2-hidroxi-1-indanil]-4-(3-piridilmetil)-1-piperazinavaleramida
	C ₃₆ H ₄₇ N ₅ O ₄
iolopridum (¹²³ I)	
iolopride (¹²³ I)	<i>N</i> -[[[(2 <i>S</i>)-1-ethyl-2-pyrrolidinyl]methyl]-6-hydroxy-5-([¹²³ I]iodo)- <i>o</i> -anisamide
iolopride (¹²³ I)	(<i>S</i>)- <i>N</i> -[(1-éthylpyrrolidin-2-yl)méthyl]-2-hydroxy-3-[¹²³ I]iodo-6-méthoxybenzamide
ioloprida (¹²³ I)	<i>N</i> -[[[(2 <i>S</i>)-1-etil-2-pirrolidinil]metil]-6-hidroxi-5-([¹²³ I]iodo)- <i>o</i> -anisamida
	C ₁₅ H ₂₁ ¹²³ I N ₂ O ₃
ipidacrinum	
ipidacrine	9-amino-2,3,5,6,7,8-hexahydro-1 <i>H</i> -cyclopenta[<i>b</i>]quinoline
ipidacrine	(2,3,5,6,7,8-hexahydro-1 <i>H</i> -cyclopenta[<i>b</i>]quinoléin-9-yl)amine
ipidacrina	9-amino-2,3,5,6,7,8-hexahidro-1 <i>H</i> -ciclopenta[<i>b</i>]quinolina
	C ₁₂ H ₁₆ N ₂
iroplactum	
iroplact	<i>N</i> -L-methionylblood platelet factor 4 (human subunit)
iroplact	<i>N</i> -L-méthionylfacteur plaquettaire 4 sanguin (sous-unité humaine)
iroplact	<i>N</i> -L-metionilfactor plaquetario 4 (subunidad humana)
	C ₃₄₆ H ₅₈₅ N ₉₇ O ₁₀₂ S ₅
lenapenemum	
lenapenem	(+)-(4 <i>R</i> ,5 <i>S</i> ,6 <i>S</i>)-6-[(<i>R</i>)-1-hydroxyethyl]-3-[[[(3 <i>S</i> ,5 <i>S</i>)-5-[(<i>R</i>)-1-hydroxy-3-(methylamino)propyl]-3-pyrrolidinyl]thio]-4-methyl-7-oxo-1-azabicyclo[3.2.0]hept-2-ene-2-carboxylic acid
lénapénem	acide (+)-(4 <i>R</i> ,5 <i>S</i> ,6 <i>S</i>)-6-[(1 <i>R</i>)-1-hydroxyéthyl]-3-[[[(3 <i>S</i> ,5 <i>S</i>)-5-[(1 <i>R</i>)-1-hydroxy-3-(méthylamino)propyl]pyrrolidin-3-yl]sulfanyl]-4-méthyl-7-oxo-1-azabicyclo[3.2.0]hept-2-ène-2-carboxylique
lenapenem	ácido (+)-(4 <i>R</i> ,5 <i>S</i> ,6 <i>S</i>)-6-[(<i>R</i>)-1-hidroxietyl]-3-[[[(3 <i>S</i> ,5 <i>S</i>)-5-[(<i>R</i>)-1-hidroxi-3-(metilamino)propil]-3-pirrolidinil]tio]-4-metil-7-oxo-1-azabicyclo[3.2.0]hept-2-en-2-carboxílico
	C ₁₈ H ₂₉ N ₃ O ₅ S

lepirudinum	
lepirudin	1-L-leucine-2-L-threonine-63-desulfohirudin (<i>Hirudo medicinalis</i> isoform HV1)
lépirudine	1-L-leucine-2-L-thréonine-63-désulfohirudine (<i>Hirudo medicinalis</i> , variant HV1)
lepirudina	1-L-leucina-2-L-treonina-63-desulfohirudina (<i>Hirudo medicinalis</i> , isoforma HV1)
	$C_{287}H_{440}N_{80}O_{111}S_6$
levobupivacainum	
levobupivacaine	(<i>S</i>)-1-butyl-2',6'-pípecoloxilidide
lévobupivacaïne	(2 <i>S</i>)-1-butyl- <i>N</i> -(2,6-diméthylphényl)pipéridine-2-carboxamide
levobupivacaina	(<i>S</i>)-1-butil-2',6'-pípecoloxilidida
	$C_{18}H_{28}N_2O$
levormeloxifenum	
levormeloxifene	(-)-1-[2-[<i>p</i> -(<i>trans</i> -7-methoxy-2,2-dimethyl-3-phenyl-4-chromanyl)phenoxy]=ethyl]pyrrolidine
lévorméloxi-fène	(-)-1-[2-[4-[(3 <i>R</i> ,4 <i>R</i>)-7-méthoxy-2,2-diméthyl-3-phénylchroman-4-yl]phénoxy]=éthyl]pyrrolidine
levormeloxifeno	(-)-1-[2-[<i>p</i> -(<i>trans</i> -7-metoxi-2,2-dimetil-3-fenil-4-cromanil)fenoksi]etil]pirrolidina
	$C_{30}H_{35}NO_3$
linetastinum	
linetastine	(2 <i>E</i> ,4 <i>E</i>)- <i>N</i> -[2-[4-(diphénylméthoxy)piperidino]éthyl]-5-(4-hydroxy-3-méthoxyphényl)-2,4-pentadienamíde ethyl carbonate (ester)
linéastine	carbonate de 4-[(1 <i>E</i> ,3 <i>E</i>)-5-[[2-[4-(diphénylméthoxy)pipéridin-1-yl]éthyl]amino]-5-oxopenta-1,3-diényl]-2-méthoxyphényle et d'éthyle
linetastina	etilcarbonato de (2 <i>E</i> ,4 <i>E</i>)- <i>N</i> -[2-[4-(difenilmetoxi)piperidino]etil]-5-(4-hidroxi-3-metoxifenil)-2,4-pentadienamida
	$C_{35}H_{40}N_2O_6$
lintitriptum	
lintitript	2-[[4-(<i>o</i> -chlorophényl)-2-thiazolyl]carbamoil]indole-1-acetic acid
lintitript	acide 2-[2-[[4-(2-chlorophényl)thiazol-2-yl]carbamoil]-1- <i>H</i> -indol-1-yl]acétique
lintitript	ácido 2-[[4-(<i>o</i> -clorofenil)-2-tiazolil]carbamoil]indol-1-acético
	$C_{20}H_{14}ClN_3O_3S$
lirexapridum	
lirexapride	4-amino-5-chloro- α -cyclopropyl- <i>N</i> -[(1 <i>R</i> ,2 <i>R</i>)-2-[(4-méthylpiperidino)méthyl]=cyclohexyl]- <i>o</i> -anisamide
lirexapride	4-amino-5-chloro-2-(cyclopropylméthoxy)- <i>N</i> -[(1 <i>R</i> ,2 <i>R</i>)-2-[(4-méthylpipéridin-1-yl)méthyl]cyclohexyl]benzamide
lirexaprida	4-amino-5-cloro- α -ciclopropil- <i>N</i> -[(1 <i>R</i> ,2 <i>R</i>)-2-[(4-metilpiperidino)metil]=ciclohexil]- <i>o</i> -anisamida
	$C_{24}H_{36}ClN_3O_2$

lurtotecanum	
lurtotecan	(8 <i>S</i>)-8-ethyl-2,3-dihydro-8-hydroxy-15-[(4-methyl-1-piperazinyl)methyl]-11 <i>H</i> - <i>p</i> -dioxino[2,3- <i>g</i>]pyrano[3',4':6,7]indolizino[1,2- <i>b</i>]quinoline-9,12(8 <i>H</i> ,14 <i>H</i>)-dione
lurtotécan	(8 <i>S</i>)-8-éthyl-8-hydroxy-15-[(4-méthylpipérazin-1-yl)méthyl]-2,3,11,14-tétrahydro-12 <i>H</i> -1,4-dioxino[2,3- <i>g</i>]pyrano[3',4':6,7]indolizino-[1,2- <i>b</i>]quinoléin-9,12(8 <i>H</i>)-dione
lurtotecán	(8 <i>S</i>)-8-etil-2,3-dihidro-8-hidroxi-15-[(4-metil-1-piperazinil)metil]-11 <i>H</i> - <i>p</i> -dioxino[2,3- <i>g</i>]pirano[3',4':6,7]indolizino[1,2- <i>b</i>]quinolina-9,12(8 <i>H</i> ,14 <i>H</i>)-diona C ₂₈ H ₃₀ N ₄ O ₆
melagatranum	
melagatran	<i>N</i> -[<i>(R)</i> -1-[[[(2 <i>S</i>)-2-[(<i>p</i> -amidinobenzyl)carbamoil]-1-azetidiny]carbonyl]=cyclohexylmethyl]glycine
mélagatran	acide 2-[[[(1 <i>R</i>)-2-[(2 <i>S</i>)-2-[(4-carbamimidoylbenzyl)carbamoil]azétidin-1-yl]-1-cyclohexyl-2-oxoéthyl]amino]acétique
melagatrán	<i>N</i> -[<i>(R)</i> -1-[[[(2 <i>S</i>)-2-[(<i>p</i> -amidinobencil)carbamoil]-1-azetidini]carbonil]=ciclohexilmetil]glicina C ₂₂ H ₃₁ N ₅ O ₄
milamelinum	
milameline	1,2,5,6-tetrahydro-1-methylnicotinaldehyde (<i>E</i>)- <i>O</i> -methyloxime
milaméline	(<i>E</i>)-1-méthyl-1,2,5,6-tétrahydropyridine-3-carbaldéhyde <i>O</i> -méthyloxime
milamelina	1,2,5,6-tetrahidro-1-metilnicotinaldehyde (<i>E</i>)- <i>O</i> -metiloxima C ₈ H ₁₄ N ₂ O
milodistimum	
milodistim	23-L-leucine-27-L-aspartic acid-39-L-glutamic acidcolony-stimulating factor 2 (human clone pHG25 protein moiety reduced), (127→9')-protein with 9-glycine-10-glycine-11-glycine-12-glycine-13-L-serine-14-glycine-15-glycine-16-glycine-18-glycine-19-L-serine-34-L-aspartic acid-89-L-aspartic acid-9-152-interleukin 3 (human clone D11 precursor protein moiety reduced)
milodistim	[23-L-leucine-27-acide L-aspartique-39-acide L-glutamique]facteur 2 de stimulation des colonies (clone humain pHG25, partie protéique réduite), (127→9')-protéine avec la [9-glycine-10-glycine-11-glycine-12-glycine-13-L-sérine-14-glycine-15-glycine-16-glycine-18-glycine-19-L-sérine-34-acide L-aspartique-89-acide L-aspartique]-9-152-interleukin 3 (clone humain D11 précurseur de la partie protéique réduite)
milodistim	23-L-leucina-27-ácido L-aspartico-39-ácido L-glutámico-factor 2 estimulante de colonias (clon humano pHG25 fracción proteica reducida), (127→9')-proteína con 9-glicina-10-glicina-11-glicina-12-glicina-13-L-serina-14-glicina-15-glicina-16-glicina-18-glicina-19-L-serina-34-ácido L-aspartico-89-ácido L-aspartico-9-152-interleuquina 3 (clon humano D11 precursor de la fracción proteica reducida) C ₁₃₃₆ H ₂₁₁₆ N ₃₆₂ O ₄₁₀ S ₁₃

minolteparinum natricum minolteparin sodium	Sodium salt of depolymerized heparin obtained by nitrous acid degradation of heparin from pork intestinal mucosa, the majority of the components have a 2- <i>O</i> -sulfo- α -L- idopyranosuronic acid structure at the non-reducing end and a 6- <i>O</i> -sulfo-2,5-anhydro-D-mannitol structure at the reducing end of their chain; the average relative molecular mass is between 1700 and 3300, 90 per cent of which ranging between 1000 and 8000; the degree of sulfatation is about 2,1 per disaccharidic unit.
minoltéparine sodique	Sel de sodium d'héparine dépolymérisée obtenue par fragmentation au moyen d'acide nitreux d'héparine de muqueuse intestinale de porc. La majorité des composants présentent une structure acide 2- <i>O</i> -sulfo- α -L- idopyranosuronique à l'extrémité non réductrice et une structure 6- <i>O</i> -sulfo-2,5-anhydro-D-mannitol à l'extrémité réductrice de leur chaîne. La masse moléculaire relative moyenne est de 1700 à 3300, 90% de celle-ci se situant entre 1000 et 8000. Le degré de sulfatation est d'environ 2,1.
minolteparina sodica	Sal sódica de la heparina despolimerizada obtenida por fragmentación con ácido nítrico de la heparina de la mucosa intestinal del cerdo; la mayoría de los componentes tienen una estructura de ácido 2- <i>O</i> -sulfo- α -L- idopiranosurónico en el extremo no reductor y una estructura de 6- <i>O</i> -sulfo-2,5-anhydro-D-mannitol en el extremo reductor de la cadena; la masa molecular relativa media está entre 1700 y 3300, con 90% entre 1000 y 8000; el grado de sulfatación es aproximadamente de 2,1 por unidad de disacárido.
mipitrobanum mipitroban	6-chloro-3-(<i>p</i> -chlorobenzyl)- β , β -dimethyl-3 <i>H</i> -imidazo[4,5- <i>b</i>]pyridine-2-butyrlic acid
mipitroban	acide 4-[6-chloro-3-(4-chlorobenzyl)-3 <i>H</i> -imidazo[4,5- <i>b</i>]pyridin-2-yl]-3,3-diméthylbutanoïque
mipitrobán	ácido 6-cloro-3-(<i>p</i> -clorobencil)- β , β -dimetil-3 <i>H</i> -imidazo[4,5- <i>b</i>]piridina-2-butírico C ₁₉ H ₁₉ Cl ₂ N ₃ O ₂
miproxifenum miproxifène	(<i>Z</i>)- α -[<i>p</i> -[2-(dimethylamino)ethoxy]phenyl]- α' -ethyl-4'-isopropyl-4-stilbenol
miproxifène	4-[(1 <i>Z</i>)-1-[4-[2-(diméthylamino)éthoxy]phényl]-2-[4-(1-méthyléthyl)phényl]but-1-ényl]phénol
miproxifeno	(<i>Z</i>)- α -[<i>p</i> -[2-(dimetilamino)etoxi]fenil]- α' -etil-4'-isopropil-4-estilbenol C ₂₉ H ₃₅ NO ₂
montelukastum montelukast	1-[[[(<i>R</i>)- <i>m</i> -[(<i>E</i>)-2-(7-chloro-2-quinolyl)vinyl]- α -[<i>o</i> -(1-hydroxy-1-methylethyl)phenethyl]benzyl]thio]methyl]cyclopropaneacetic acid
montélukast	acide 2-[1-[[[(<i>R</i>)-1-[3-[(<i>E</i>)-2-(7-chloroquinoléin-2-yl)éthényl]phényl]-3-[2-(1-hydroxy-1-méthyléthyl)phényl]propyl]sulfanyl]méthyl]cyclopropyl]acétique
montelukast	ácido 1-[[[(<i>R</i>)- <i>m</i> -[(<i>E</i>)-2-(7-cloro-2-quinolil)vinil]- α -[<i>o</i> -(1-hidroxi-1-metiletil)fenetil]bencil]tio]metil]ciclopropanacético C ₃₅ H ₃₆ ClNO ₃ S

napitanum	
napitane	(±)-(3 <i>R</i> *)-3-phenyl-1-[[[(6 <i>R</i> *)-6,7,8,9-tetrahydronaphtho[1,2- <i>d</i>]-1,3-dioxol-6-yl]methyl]pyrrolidine
napitane	(3 <i>RS</i>)-3-phényl-1-[[[(6 <i>RS</i>)-6,7,8,9-tétrahydronaphto[1,2- <i>d</i>]-1,3-dioxol-6-yl]méthyl]pyrrolidine
napitano	(±)-(3 <i>R</i> *)-3-fenil-1-[[[(6 <i>R</i> *)-6,7,8,9-tetrahidronafto[1,2- <i>d</i>]-1,3-dioxol-6-il]metil]pirrolidina
	C ₂₂ H ₂₅ NO ₂
nateplasmum	
nateplase	mixture of: N-[N ² -(N-glycyl-L-alanyl)-L-arginyl]plasminogen activator (human tissue-type 1-chain form, protein moiety), glycoform β (major component) and plasminogen activator (human tissue-type 1-chain form, protein moiety), glycoform β
natéplase	mélange de: N-[N ² -(N-glycyl-L-alanyl)-L-arginyl]activateur du plasminogène (type tissulaire humain constitué d'une chaîne, partie protéique), forme glycosylée β (constituant principal) et d'activateur du plasminogène (type tissulaire humain constitué d'une chaîne, partie protéique), forme glycosylée β
nateplasa	mezcla de: N-[N ² -(N-glicil-L-alanil)-L-arginil]activador del plaminógeno (tipo tisular humano forma monocatenaria, fracción proteica), forma glicosilada β (constituyente principal) y activador del plasminógeno (tipo tisular humano forma monocatenaria, fracción proteica), forma glicosilada β
nepaprazolum	
nepaprazole	(±)-(9 <i>R</i> *)-9-[[[(S <i>S</i> *)-2-benzimidazolylsulfanyl]-6,7,8,9-tetrahydro-4-methoxy-5 <i>H</i> -cyclohepta[<i>b</i>]pyridine
népaprazole	(9 <i>RS</i>)-9-[[[(S <i>R</i>)-1 <i>H</i> -benzimidazol-2-ylsulfanyl]-4-méthoxy-6,7,8,9-tétrahydro-5 <i>H</i> -cyclohepta[<i>b</i>]pyridine
nepaprazol	(±)-(9 <i>R</i> *)-9-[[[(S <i>S</i> *)-2-benzimidazolilsulfanyl]-6,7,8,9-tetrahydro-4-metoxi-5 <i>H</i> -ciclohepta[<i>b</i>]piridina
	C ₁₈ H ₁₉ N ₃ O ₂ S
octocogum alfa	
octocog alfa	blood-coagulation factor VIII (human), glycoform α
octocog alfa	facteur VIII de coagulation sanguine (humain), forme glycosylée α
octocog alfa	factor de coagulación VIII (humano), forma glicosilada α
odulimomabum	
odulimomab	immunoglobulin G1 (mouse monoclonal 25.3 heavy chain anti-human antigen CD 11 α-chain), disulfide with mouse 25.3 light chain, dimer
odulimomab	immunoglobuline G1 (chaîne lourde de l'anticorps monoclonal de souris 25.3 anti-chaîne α de l'antigène CD11 humain), dimère du disulfure avec la chaîne légère de l'anticorps monoclonal de souris 25.3
odulimomab	inmunoglobulin G1 (cadena pesada del anticuerpo monoclonal de ratón 25.3 anti-cadena α del antígeno CD11 humano), dímero del disulfuro con la cadena ligera del anticuerpo monoclonal de ratón 25.3

osonetantum	
osonetant	<i>N</i> -[1-[3-[(<i>R</i>)-1-benzoyl-3-(3,4-dichlorophenyl)-3-piperidyl]propyl]-4-phenyl-4-piperidyl]- <i>N</i> -methylacetamide
osanétant	<i>N</i> -[1-[3-[(3 <i>R</i>)-1-benzoyl-3-(3,4-dichlorophényl)pipéridin-3-yl]propyl]-4-phénylpipéridin-4-yl]- <i>N</i> -méthylacétamide
osonetant	<i>N</i> -[1-[3-[(<i>R</i>)-1-bencil-3-(3,4-diclorofenil)-3-piperidil]propil]-4-fenil-4-piperidil]- <i>N</i> -metilacetamida C ₃₅ H ₄₁ Cl ₂ N ₃ O ₂
pagoclonum	
pagoclone	(+)-2-(7-chloro-1,8-naphthyridin-2-yl)-3-(5-methyl-2-oxohexyl)phthalimidine
pagoclone	(+)-2-(7-chloro-1,8-naphtyridin-2-yl)-3-(5-méthyl-2-oxohexyl)-2,3-dihydro-1 <i>H</i> -isoindol-1-one
pagoclona	(+)-2-(7-cloro-1,8-naftiridin-2-il)-3-(5-metil-2-oxohexil)ftalimidina C ₂₃ H ₂₂ ClN ₃ O ₂
palinavirum	
palinavir	<i>N</i> -[(1 <i>S</i>)-1-[[[(1 <i>S</i> ,2 <i>R</i>)-1-benzyl-3-[(2 <i>S</i> ,4 <i>R</i>)-2-(<i>tert</i> -butylcarbamoyl)-4-(4-pyridylmethoxy)piperidino]-2-hydroxypropyl]carbamoyl]-2-methylpropyl]quinaldamide
palinavir	<i>N</i> -[(1 <i>S</i>)-1-[[[(1 <i>S</i> ,2 <i>R</i>)-1-benzyl-3-[(2 <i>S</i> ,4 <i>R</i>)-2-[(1,1-diméthyléthyl)carbamoyl]-4-(4-pyridylméthoxy)pipéridin-1-yl]-2-hydroxypropyl]carbamoyl]-2-méthylpropyl]quinoléine-2-carboxamide
palinavir	<i>N</i> -[(1 <i>S</i>)-1-[[[(1 <i>S</i> ,2 <i>R</i>)-1-bencil-3-[(2 <i>S</i> ,4 <i>R</i>)-2-(<i>tert</i> -butilcarbamoiil)-4-(4-piridilmétoxi)piperidino]-2-hidroxiopropil]carbamoiil]-2-metilpropil]quinaldamida C ₄₁ H ₅₂ N ₆ O ₅
palonosetronum	
palonosetron	2,4,5,6-tetrahydro-2-[(3 <i>S</i>)-3-quinuclidinyl]-1 <i>H</i> -benz[<i>de</i>]isoquinolin-1-one
palonosétron	2-[(3 <i>S</i>)-1-azabicyclo[2.2.2]oct-3-yl]-2,4,5,6-tétrahydro-1 <i>H</i> -benzo[<i>de</i>]isoquinoléin-1-one
palonosetrón	2,4,5,6-tetrahidro-2-[(3 <i>S</i>)-3-quinuclidinil]-1 <i>H</i> -benz[<i>de</i>]isoquinolin-1-ona C ₁₉ H ₂₂ N ₂ O
pamaquesidum	
pamaqueside	11-oxo-(25 <i>R</i>)-5α-spirostan-3β-yl 4- <i>O</i> -β-D-glucopyranosyl-β-D-glucopyranoside
pamaquéside	3β-[(4- <i>O</i> -β-D-glucopyranosyl)-β-D-glucopyranosyl]oxy)-(25 <i>R</i>)-5α-spirostan-11-one
pamaquesida	11-oxo-(25 <i>R</i>)-5α-espirostan-3β-il 4- <i>O</i> -β-D-glucopiranosil-β-D-glucopiranosido C ₃₉ H ₆₂ O ₁₄

panamesinum	
panamesine	(5 <i>S</i>)-5-[[4-hydroxy-4-[3,4-(methylenedioxy)phenyl]piperidino]methyl]-3-(<i>p</i> -methoxyphenyl)-2-oxazolidinone
panamésine	(-)-(5 <i>S</i>)-5-[[4-(1,3-benzodioxol-5-yl)-4-hydroxypipéridin-1-yl]méthyl]-3-(4-méthoxyphényl)oxazolidin-2-one
panamesina	(5 <i>S</i>)-5-[[4-Hidroxi-4-[3,4-(metilenodioxo)fenil]piperidino]metil]-3-(<i>p</i> -metoxifenil)-2-oxazolidinona
	$C_{23}H_{26}N_2O_6$
piclamilastum	
piclamilast	3-(cyclopentyloxy)- <i>N</i> -(3,5-dichloro-4-pyridyl)- <i>p</i> -anisamide
piclamilast	3-(cyclopentyloxy)- <i>N</i> -(3,5-dichloropyridin-4-yl)-4-méthoxybenzamide
piclamilast	3-(ciclopentiloxi)- <i>N</i> -(3,5-dicloro-4-piridil)- <i>p</i> -anisamida
	$C_{18}H_{18}Cl_2N_2O_3$
plusonerminum	
plusonermin	mixture of tumor necrosis factor proteins (human): 1-157-tumor necrosis factor, 3-157-tumor necrosis factor (major component), and 5-157-tumor necrosis factor
plusonermine	mélange de protéines de facteur de nécrose tumorale (humain): 1-157-facteur de nécrose tumorale, 3-157-facteur de nécrose tumorale (constituant principal) et 5-157-facteur de nécrose tumorale
plusonermina	mezcla de factor de necrosis tumoral proteínas: 1-157-factor de necrosis tumoral, 3-157-factor de necrosis tumoral (constituyente principal) y 5-157-factor de necrosis tumoral
pomisartanum	
pomisartan	4'-[[2-ethyl-4-methyl-6-(5,6,7,8-tetrahydroimidazo[1,2- <i>a</i>]pyridin-2-yl)-1-benzimidazolyl]methyl]-2-biphenylcarboxylic acid
pomisartan	acide 4'-[[2-éthyl-4-méthyl-6-(5,6,7,8-tétrahydroimidazo[1,2- <i>a</i>]pyridin-2-yl)-1- <i>H</i> -benzimidazol-1-yl]méthyl]biphényle-2-carboxylique
pomisartán	ácido 4'-[[2-etil-4-metil-6-(5,6,7,8-tetrahydroimidazo[1,2- <i>a</i>]piridin-2-il)-1-benzimidazolil]metil]-2-bifenilcarboxílico
	$C_{31}H_{30}N_4O_2$
povidonum	
povidone	1-vinyl-2-pyrrolidinone polymer, linear
povidone	poly[1-(2-oxopyrrolidin-1-yl)éthylène] linéaire
povidone	polímero lineal de 1-vinil-2-pirrolidonona
	$(C_6H_9NO)_n$

pramlintidum	
pramlintide	L-lysyl-L-cysteinyl-L-asparaginyL-L-threonyL-L-alanyl-L-threonyL-L-cysteinyl-L-alanyl-L-threonyL-L-glutaminyL-L-arginyL-L-leucyl-L-alanyl-L-asparaginyL-L-phenylalanyl-L-leucyl-L-valyl-L-histidyl-L-seryl-L-seryl-L-asparaginyL-L-asparaginyL-L-phenylalanylglycyl-L-prolyL-L-isoleucyl-L-leucyl-L-prolyL-L-prolyL-L-threonyL-L-asparaginyL-L-valylglycyl-L-seryl-L-asparaginyL-L-threonyL-L-tyrosinamide, cyclic (2→7)-disulfide
pramlintide	(2→7)-disulfure cyclique de L-lysyl-L-cystéinyl-L-asparaginyL-L-thréonyL-L-alanyl-L-thréonyL-L-cystéinyl-L-alanyl-L-thréonyL-L-glutaminyL-L-arginyL-L-leucyl-L-alanyl-L-asparaginyL-L-phénylalanyl-L-leucyl-L-valyl-L-histidyl-L-séryL-L-séryL-L-asparaginyL-L-asparaginyL-L-phénylalanyl-glycyl-L-prolyL-L-isoleucyl-L-leucyl-L-prolyL-L-prolyL-L-thréonyL-L-asparaginyL-L-valyl-glycyl-L-séryL-L-asparaginyL-L-thréonyL-L-tyrosinamide
pramlintida	(2→7)-disulfuro cíclico de L-lisil-L-cisteinil-L-asparaginil-L-treonil-L-alanil-L-treonil-L-cisteinil-L-alanil-L-treonil-L-glutaminil-L-arginil-L-leucil-L-alanil-L-asparaginil-L-fenilalanil-L-leucil-L-valil-L-histidil-L-seril-L-seril-L-asparaginil-L-asparaginil-L-fenilalanilglicil-L-proilil-L-isoleucil-L-leucil-L-proilil-L-proilil-L-treonil-L-asparaginil-L-valilglicil-L-seril-L-asparaginil-L-treonil-L-tirosinamida C ₁₇₁ H ₂₆₇ N ₅₁ O ₅₃ S ₂
propacetamololum	
propacetamol	<i>N,N</i> -diethylglycine, ester with 4'-hydroxyacetanilide
propacétamol	2-(diéthylamino)acétate de 4-(acétylamino)phényle
propacetamol	éster de la <i>N,N</i> -diethylglicina con la 4'-hidroxiacetanilida C ₁₄ H ₂₀ N ₂ O ₃
quetiapinum	
quetiapine	2-[2-(4-dibenzo[<i>b,f</i>][1,4]thiazepin-11-yl-1-piperazinyl)ethoxy]ethanol
quétiapine	2-[2-[4-(dibenzo[<i>b,f</i>][1,4]thiazépin-11-yl)pipérazin-1-yl]éthoxy]éthanol
quetiapina	2-[2-(4-dibenzo[<i>b,f</i>][1,4]tiазepin-11-il-1-piperazinil)etoxil]etanol C ₂₁ H ₂₅ N ₃ O ₂ S
racecadotrilum	
racecadotril	(±)- <i>N</i> -[α-(mercaptomethyl)hydrocinnamoyl]glycine, benzyl ester, acetate (ester)
racécadotril	(<i>RS</i>)-2-[[2-[(acétylsulfanyl)méthyl]-3-phénylpropanoyl]amino]acétate de benzyle
racecadotriilo	(±)- <i>N</i> -[α-(mercaptometil)hidrocinaoimil]glicina, éster bencilico, acetato (éster) C ₂₁ H ₂₃ NO ₄ S
raltitrexedum	
raltitrexed	<i>N</i> -[5-[[[(3,4-dihydro-2-methyl-4-oxo-6-quinazoliny)methyl]methylamino]-2-thenoyl]-L-glutamic acid
raltitrexed	acide (2 <i>S</i>)-2-[[[5-[méthyl[(2-méthyl-4-oxo-3,4-dihydroquinazolin-6-yl)méthyl]amino]-2-thiényl]carbonyl]amino]pentanedioïque
raltitrexed	ácido <i>N</i> -[5-[[[(3,4-dihidro-2-metil-4-oxo-6-quinazolinil)metil]metilamino]-2-tenoil]-L-glutámico C ₂₁ H ₂₂ N ₄ O ₆ S

ramatrobanum	
ramatroban	(+)-(3 <i>R</i>)-3-(<i>p</i> -fluorobenzenesulfonamido)-1,2,3,4-tetrahydrocarbazole-9-propionic acid
ramatroban	acide (+)-3-[(3 <i>R</i>)-3-[(4-fluorophényl)sulfonyl]amino]-1,2,3,4-tétrahydro-9 <i>H</i> -carbazol-9-yl]propanoïque
ramatrobán	ácido (+)-(3 <i>R</i>)-3-(<i>p</i> -fluorobencensulfonamido)-1,2,3,4-tetrahydrocarbazol-9-propiónico
	C ₂₁ H ₂₁ FN ₂ O ₄ S
resocortolum	
resocortol	11β,17α-dihydroxy-17-propionylandroster-4-en-3-one
résocortol	11β,17α-dihydroxy-17-propanoylandrost-4-én-3-one
resocortol	11β,17α-dihidroxi-17-propionilandroster-4-en-3-ona
	C ₂₂ H ₃₂ O ₄
revatropatum	
revatropate	(<i>R</i>)-3-quinuclidinyl (<i>S</i>)-β-hydroxy-α-[2-(<i>R</i>)-methylsulfinyl]ethyl]hydratropate
révatropate	(2 <i>S</i>)-2-(hydroxyméthyl)-4-[(<i>R</i>)-méthylsulfinyl]-2-phénylbutanoate de (3 <i>R</i>)-1-azabicyclo[2.2.2]oct-3-yle
revatropato	(2 <i>S</i>)-2-(hidroximetil)-4-[(<i>R</i>)-metilsulfinil]-2-fenilbutanoato de (3 <i>R</i>)-1-azabicio[2.2.2]oct-3-ilo
	C ₁₉ H ₂₇ NO ₄ S
ripisartanum	
ripisartan	5-methyl-7-propyl-8-[<i>p</i> -(<i>o</i> -1 <i>H</i> -tetrazol-5-ylphenyl)benzyl]-s-triazolo=[1,5- <i>c</i>]pyrimidin-2(3 <i>H</i>)-one
ripisartan	5-méthyl-7-propyl-8-[4-[2-(1 <i>H</i> -tétrazol-5-yl)phényl]benzyl][1,2,4]triazolo=[1,5- <i>c</i>]pyrimidin-2(3 <i>H</i>)-one
ripisartán	5-metil-7-propil-8-[<i>p</i> -(<i>o</i> -1 <i>H</i> -tetrazol-5-ilfenil)benzil]-s-triazolo=[1,5- <i>c</i>]pirimidin-2(3 <i>H</i>)-ona
	C ₂₃ H ₂₂ N ₈ O
rismorelinum	
rismorelin	1-(<i>p</i> -methylhippuric acid)-9-L-asparagine-12-L-arginine-15-L-threonine-21-L-arginine-27-L-leucine-51-L-leucine-56-L-arginine-58-L-leucineprosomatoliberin (pig)
rismoréline	[1-[<i>N</i> -(4-méthylbenzoyl)glycine]-9-L-asparagine-12-L-arginine-15-L-thréonine-21-L-arginine-27-L-leucine-51-L-leucine-56-L-arginine-58-L-leucine]prosomatolibérine (de porc)
rismorelina	1-(ácido <i>p</i> -metilhipúrico)-9-L-asparagina-12-L-arginina-15-L-treonina-21-L-arginina-27-L-leucina-51-L-leucina-56-L-arginina-58-L-leucinaprosomatoliberina (cerdo)
	C ₃₇₉ H ₆₂₃ N ₁₂₇ O ₁₁₈
ritonavirum	
ritonavir	5-thiazolylmethyl [(α <i>S</i>)-α-[(1 <i>S</i> ,3 <i>S</i>)-1-hydroxy-3-[(2 <i>S</i>)-2-[3-[(2-isopropyl-4-thiazolyl)methyl]-3-methylureido]-3-methylbutyramido]-4-phenylbutyl]phenethyl]carbamate

ritonavir	[(1 <i>S</i> ,2 <i>S</i> ,4 <i>S</i>)-1-benzyl-2-hydroxy-4-[(2 <i>S</i>)-3-méthyl-2-[3-méthyl-3-[[2-(1-méthyléthyl)thiazol-4-yl]méthyl]uréido]butanoyl]amino]-5-phénylpentyl]carbamate de thiazol-5-ylméthyle
ritonavir	[(α <i>S</i>)- α -[(1 <i>S</i> ,3 <i>S</i>)-1-hydroxi-3-[(2 <i>S</i>)-2-[3-[(2-isopropil-4-tiazolil)metil]-3-metilureido]-3-metilbutiramido]-4-fenilbutil]fenetil]carbamato de 5-tiazolilmetil C ₃₇ H ₄₈ N ₆ O ₅ S ₂
rufinamidum	
rufinamide	1-(2,6-difluorobenzyl)-1 <i>H</i> -1,2,3-triazole-4-carboxamide
rufinamide	1-(2,6-difluorobenzyl)-1 <i>H</i> -1,2,3-triazole-4-carboxamide
rufinamida	1-(2,6-difluorobencil)-1 <i>H</i> -1,2,3-triazol-4-carboxamida C ₁₀ H ₈ F ₂ N ₄ O
rupatadinum	
rupatadine	8-chloro-6,11-dihydro-11-[1-[(5-méthyl-3-pyridyl)méthyl]-4-piperidylidene]-5 <i>H</i> -benzo[5,6]cyclohepta[1,2- <i>b</i>]pyridine
rupatadine	8-chloro-11-[1-[(5-méthyl-3-pyridyl)méthyl]pipéridin-4-ylidène]-6,11-dihydro-5 <i>H</i> -benzo[5,6]cyclohepta[1,2- <i>b</i>]pyridine
rupatadina	8-cloro-6,11-dihidro-11-[1-[(5-metil-3-piridil)metil]-4-piperidiliden]-5 <i>H</i> -benzo[5,6]ciclohepta[1,2- <i>b</i>]piridina C ₂₆ H ₂₆ ClN ₃
salnacedinum	
salnacedin	<i>N</i> -acetyl-L-cysteine salicylate (ester)
salnacédine	acide (2 <i>R</i>)-2-(acétylamino)-3-[(2-hydroxybenzoyl)sulfanyl]propanoïque
salnacedina	salicilato de <i>N</i> -acetil-L-cisteina (éster) C ₁₂ H ₁₃ NO ₅ S
samarium (¹⁵³Sm) lexicidromamum	
samarium (¹⁵³ Sm) lexicidromam	pentahydrogen (OC-6-21)-[[[ethylenebis(nitrilodimethylene)]=tetraphosphonato] (8-)- <i>N,N',O^P,O^P,O^P,O^P</i>]samarate(5-)- ¹⁵³ Sm
samarium (¹⁵³ Sm) lexicidromam	pentahidrogéno (OC-6-21)-[[éthylènebis(nitrilodiméthylène)]=tétraphosphonato] (8-)- <i>N,N',O^P,O^P,O^P,O^P</i>]samarate(5-)- ¹⁵³ Sm
samarium (¹⁵³ Sm) lexicidromam	pentahidrógeno (OC-6-21)-[[[etilenbis(nitrilodimetilen)]tetrafosfonato]= (8-)- <i>N,N',O^P,O^P,O^P,O^P</i>]samarato(5-)- ¹⁵³ Sm C ₆ H ₁₇ N ₂ O ₁₂ P ₄ ¹⁵³ Sm
sampatrilatum	
sapatrilat	<i>N</i> -[[1-[(<i>S</i>)-3-[(<i>S</i>)-6-amino-2-methanesulfonamidohexanamido]-2-carboxypropyl]cyclopentyl]carbonyl]-L-tyrosine
sapatrilate	acide (2 <i>S</i>)-2-[[[1-[(2 <i>S</i>)-3-[(2 <i>S</i>)-6-amino-2-[(méthylsulfonyl)amino]=hexanoyl]amino]-2-carboxypropyl]cyclopentyl]carbonyl]amino]-3-(4-hydroxyphényl)propanoïque
sapatrilat	<i>N</i> -[[1-[(<i>S</i>)-3-[(<i>S</i>)-6-amino-2-metansulfonamidohexanamido]-2-carboxipropil]ciclopentil]carbonil]-L-tirosina C ₂₆ H ₄₀ N ₄ O ₉ S

sildenafilum	
sildenafil	1-[[3-(6,7-dihydro-1-methyl-7-oxo-3-propyl-1 <i>H</i> -pyrazolo[4,3- <i>d</i>]pyrimidin-5-yl)-4-ethoxyphenyl]sulfonyl]-4-methylpiperazine
sildénafil	1-[[4-éthoxy-3-[1-méthyl-7-oxo-3-propyl-6,7-dihydro-1 <i>H</i> -pyrazolo[4,3- <i>d</i>]pyrimidin-5-yl]phényl]sulfonyl]-4-méthylpipérazine
sildenafililo	1-[[3-(6,7-dihidro-1-metil-7-oxo-3-propil-1 <i>H</i> -pirazolo[4,3- <i>d</i>]pirimidin-5-il)-4-etoxifenil]sulfonyl]-4- metilpiperazina
	C ₂₂ H ₃₀ N ₆ O ₄ S
sinitrodilum	
sinitrodil	2,3-dihydro-3-(2-hydroxyethyl)-4 <i>H</i> -1,3-benzoxazin-4-one nitrate (ester)
sinitrodil	nitrate de 2-[4-oxo-2 <i>H</i> -1,3-benzoxazin-3(4 <i>H</i>)-yl]éthyle
sinitrodil	nitrato de 2-(4-oxo-2 <i>H</i> -1,3-benzoxazin-3(4 <i>H</i>)-il)etilo
	C ₁₀ H ₁₃ N ₂ O ₅
sipatriginum	
sipatrigine	4-amino-2-(4-methyl-1-piperazinyl)-5-(2,3,5-trichlorophenyl)pyrimidine
sipatrigine	[2-(4-méthylpipérazin-1-yl)-5-(2,3,5-trichlorophényl)pyrimidin-4-yl]amine
sipatrigina	4-amino-2-(4-metil-1-piperazinil)-5-(2,3,5-triclorofenil)pirimidina
	C ₁₅ H ₁₆ Cl ₃ N ₅
stacofyllinum	
stacofylline	<i>N,N</i> -diethyl-4-[3-(1,2,3,6-tetrahydro-1,3,7-trimethyl-2,6-dioxopurin-8-yl)propyl]-1-piperazinecarboxamide
stacofylline	<i>N,N</i> -diéthyl-4-[3-(1,3,7-triméthyl-2,6-dioxo-2,3,6,7-tétrahydro-1 <i>H</i> -purin-8-yl)propyl]pipérazine-1-carboxamide
estacofilina	<i>N,N</i> -dietil-4-[3-(1,2,3,6-tetrahidro-1,3,7-trimetil-2,6-dioxopurin-8-il)propil]-1-piperazinacarboxamida
	C ₂₀ H ₃₃ N ₇ O ₃
susalimodum	
susalimod	5-[[<i>p</i> -[(3-methyl-2-pyridyl)sulfamoyl]phenyl]ethynyl]salicylic acid
susalimod	acide 2-hydroxy-5-[2-[4-[(3-méthylpyridin-2-yl)sulfamoyl]phényl]=éthynyl]benzoïque
susalimod	ácido 5-[[<i>p</i> -[(3-metil-2-piridil)sulfamoil]fenil]etinil]salicílico
	C ₂₁ H ₁₆ N ₂ O ₅ S
tamibarotenum	
tamibarotene	<i>N</i> -(5,6,7,8-tetrahydro-5,5,8,8-tetramethyl-2-naphthyl)terephthalamic acid
tamibarotène	acide 4-[(5,5,8,8-tétraméthyl-5,6,7,8-tétrahydronaphtalén-2-yl)carbamoil]=benzoïque
tamibaroteno	ácido <i>N</i> -(5,6,7,8-tetrahidro-5,5,8,8-tetrametil-2-naftil)tereftalámico
	C ₂₂ H ₂₅ NO ₃

tazofelonom	
tazofelone	(±)-5-(3,5-di- <i>tert</i> -butyl-4-hydroxybenzyl)-4-thiazolidinone
tazofélone	(<i>RS</i>)-5-[3,5-bis(1,1-diméthyléthyl)-4-hydroxybenzyl]thiazolidin-4-one
tazofelona	(±)-5-(3,5-di- <i>terc</i> -butil-4-hidroxi-bencil)-4-tiazolidinona
	C ₁₈ H ₂₇ NO ₂ S
telinavirum	
telinavir	(2 <i>S</i>)- <i>N</i> -[(1 <i>S</i> ,2 <i>R</i>)-1-benzyl-3-(3- <i>tert</i> -butyl-1-isobutylureido)-2-hydroxypropyl]-2-quinaldamidossuccinamide
télinavir	(2 <i>S</i>)- <i>N</i> '-[(1 <i>S</i> ,2 <i>R</i>)-1-benzyl-3-[3-(1,1-diméthyléthyl)-1-(2-méthylpropyl)uréido]-2-hydroxypropyl]-2-[(quinoléin-2-ylcarbonyl)amino]butanediamide
telinavir	(2 <i>S</i>)- <i>N</i> -[(1 <i>S</i> ,2 <i>R</i>)-1-bencil-3-(3- <i>terc</i> -butil-1-isobutilureido)-2-hidroxi-propil]-2-quinaldamidossuccinamida
	C ₃₃ H ₄₄ N ₆ O ₅
thymalfasinum	
thymalfasin	<i>N</i> -acetyl-L-seryl-L-α-aspartyl-L-alanyl-L-alanyl-L-valyl-L-α-aspartyl-L-threonyl-L-seryl-L-seryl-L-α-glutamyl-L-isoleucyl-L-threonyl-L-threonyl-L-lysyl-L-α-aspartyl-L-leucyl-L-lysyl-L-α-glutamyl-L-lysyl-L-α-glutamyl-L-valyl-L-valyl-L-α-glutamyl-L-α-glutamyl-L-alanyl-L-α-glutamyl-L-asparagine
thymalfasine	<i>N</i> -acétyl-L-séryl-L-α-aspartyl-L-alanyl-L-alanyl-L-valyl-L-α-aspartyl-L-thréonyl-L-séryl-L-séryl-L-α-glutamyl-L-isoleucyl-L-thréonyl-L-thréonyl-L-lysyl-L-α-aspartyl-L-leucyl-L-lysyl-L-α-glutamyl-L-lysyl-L-lysyl-L-α-glutamyl-L-valyl-L-valyl-L-α-glutamyl-L-α-glutamyl-L-alanyl-L-α-glutamyl-L-asparagine
timalfasina	<i>N</i> -acetil-L-seril-L-α-aspartil-L-alanil-L-alanil-L-valil-L-α-aspartil-L-treonil-L-seril-L-seril-L-α-glutamil-L-isoleucil-L-treonil-L-treonil-L-lisil-L-α-aspartil-L-leucil-L-lisil-L-α-glutamil-L-lisil-L-lisil-L-α-glutamil-L-valil-L-valil-L-α-glutamil-L-α-glutamil-L-alanil-L-α-glutamil-L-asparagina
	C ₁₂₉ H ₂₁₅ N ₂₃ O ₅₆
tilnoprofenum arbamelum	
tilnoprofen arbamel	(±)-α,2-dimethyl-5 <i>H</i> -[1]-benzopyrano[2,3- <i>b</i>]pyridine-7-acetic acid, ester with <i>N,N</i> -dimethylglycolamide
tilnoprofène arbamel	(2 <i>RS</i>)-2-[2-méthyl-5 <i>H</i> -[1]benzopyrano[2,3- <i>b</i>]pyridin-7-yl]propanoate de 2-(diméthylamino)-2-oxoéthyle
tilnoprofeno arbamel	ácido (±)-α,2-dimetil-5 <i>H</i> -[1]-benzopirano[2,3- <i>b</i>]piridina-7-acético, éster con <i>N,N</i> -dimetilglicolamida
	C ₂₀ H ₂₂ N ₂ O ₄
tirofibanum	
tirofiban	<i>N</i> -(butylsulfonyl)-4-[4-(4-piperidyl)butoxy]-L-phenylalanine
tirofiban	acide (2 <i>S</i>)-2-[(butylsulfonyl)amino]-3-[4-[4-(pipéridin-4-yl)butoxy]phényl]=propanoïque
tirofibán	<i>N</i> -(butilsulfonyl)-4-[4-(4-piperidil)butoxi]-L-fenilalanina
	C ₂₂ H ₃₆ N ₂ O ₅ S
tivirapinum	
tivirapine	(<i>S</i>)-8-chloro-4,5,6,7-tetrahydro-5-methyl-6-(3-methyl-2-butenyl)imidazo=[4,5,1- <i>jk</i>][1,4]benzodiazepine-2(1 <i>H</i>)-thione

tivirapine	(-)-(5 <i>S</i>)-8-chloro-5-méthyl-6-(3-méthylbut-2-ényl)-4,5,6,7-tétrahydroimidazo[4,5,1- <i>jk</i>][1,4]benzodiazépine-2(1 <i>H</i>)-thione
tivirapina	(<i>S</i>)-8-cloro-4,5,6,7-tetrahidro-5-metil-6-(3-metil-2-butenil)imidazo[4,5,1- <i>jk</i>][1,4]benzodiazepina-2(1 <i>H</i>)-tiona C ₁₆ H ₂₀ ClN ₃ S
traferminum	
trafermin	2-155-basic fibroblast growth factor (human clone λKB7/λHFL1 precursor reduced)
trafermine	2-155-facteur de croissance des fibroblastes basiques (forme réduite du précurseur issu du clone humain λKB7/λHFL1)
trafermina	2-155-factor de crecimiento de los fibroblastos básicos (forma reducida del precursor procedente del clon humano λKB7/λHFL1) C ₇₆₄ H ₁₂₀₁ N ₂₁₇ O ₂₁₉ S ₆
trifosminum	
trifosmin	tris(3-methoxypropyl)phosphine
trifosmine	tris(3-méthoxypropyl)phosphane
trifosmina	tris(3-metoxipropil)fosfina C ₁₂ H ₂₇ O ₃ P
trovafloxacinum	
trovafloxacin	7-[(1 <i>R</i> ,5 <i>S</i> ,6 <i>S</i>)-6-amino-3-azabicyclo[3.1.0]hex-3-yl]-1-(2,4-difluorophenyl)-6-fluoro-1,4-dihydro-4-oxo-1,8-naphthyridine-3-carboxylic acid
trovafloxacine	acide 7-[(1 <i>R</i> ,5 <i>S</i> ,6 <i>S</i>)-6-amino-3-azabicyclo[3.1.0]hex-3-yl]-1-(2,4-difluorophényl)-6-fluoro-4-oxo-1,4-dihydro-1,8-naphthyridine-3-carboxylique
trovafloxacino	ácido 7-[(1 <i>R</i> ,5 <i>S</i> ,6 <i>S</i>)-6-amino-3-azabicyclo[3.1.0]hex-3-il]-1-(2,4-difluorofenil)-6-fluoro-1,4-dihidro-4-oxo-1,8-naftiridina-3-carboxílico C ₂₀ H ₁₅ F ₃ N ₄ O ₃
troviridinum	
troviridine	1-(5-bromo-2-pyridyl)-3-[2-(2-pyridyl)ethyl]-2-thiourea
troviridine	1-(5-bromopyridin-2-yl)-3-[2-(pyridin-2-yl)éthyl]thiourée
troviridina	1-(5-bromo-2-piridil)-3-[2-(2-piridil)etil]-2-tiourea C ₁₃ H ₁₃ BrN ₄ S
valnemulinum	
valnemulin	[[2-[(<i>R</i>)-2-amino-3-methylbutyramido]-1,1-dimethylethyl]thio]acetic acid, 8-ester with (3 <i>aS</i> ,4 <i>R</i> ,5 <i>S</i> ,6 <i>S</i> ,8 <i>R</i> ,9 <i>R</i> ,9 <i>aR</i> ,10 <i>R</i>)-octahydro-5,8-dihydroxy-4,6,9,10-tetramethyl-6-vinyl-3 <i>a</i> ,9-propano-3 <i>aH</i> -cyclopentacycloocten-1(4 <i>H</i>)-one
valnémuline	2-[[2-[[(<i>R</i>)-2-amino-3-méthylbutanoyl]amino]-1,1-diméthyléthyl]=sulfanyl]acétate de (1 <i>S</i> ,2 <i>R</i> ,3 <i>S</i> ,4 <i>S</i> ,6 <i>R</i> ,7 <i>R</i> ,8 <i>R</i> ,14 <i>R</i>)-4-éthényl-3-hydroxy-2,4,7,14-tétraméthyl-9-oxotricyclo[5.4.3.0 ^{1,8}]tétradéc-6-yle
valnemulina	ácido [[2-[(<i>R</i>)-2-amino-3-metilbutiramido]-1,1-dimetiletil]tio]acético, 8-éster con (3 <i>aS</i> ,4 <i>R</i> ,5 <i>S</i> ,6 <i>S</i> ,8 <i>R</i> ,9 <i>R</i> ,9 <i>aR</i> ,10 <i>R</i>)-octahidro-5,8-dihidroxi-4,6,9,10-tetrametil-6-vinil-3 <i>a</i> ,9-propano-3 <i>aH</i> -ciclopentacicloocten-1(4 <i>H</i>)-ona C ₃₁ H ₅₂ N ₂ O ₅ S

voriconazolium	
voriconazole	($\alpha R, \beta S$)- α -(2,4-difluorophenyl)-5-fluoro- β -methyl- α -(1 <i>H</i> -1,2,4-triazol-1-ylmethyl)-4-pyrimidineethanol
voriconazole	(2 <i>R</i> ,3 <i>S</i>)-2-(2,4-difluorophényl)-3-(5-fluoropyrimidin-4-yl)-1-(1 <i>H</i> -1,2,4-triazol-1-yl)butan-2-ol
voriconazol	($\alpha R, \beta S$)- α -(2,4-difluorofenil)-5-fluoro- β -metil- α -(1 <i>H</i> -1,2,4-triazol-1-ilmetil)-4-pirimidinetanol
	C ₁₆ H ₁₄ F ₃ N ₅ O
xemilofibanum	
xemilofiban	ethyl (3 <i>S</i>)-3-[3-[(<i>p</i> -amidinophenyl)carbamoyl]propionamido]-4-pentynoate
xémilofiban	(3 <i>S</i>)-3-[[4-[(4-carbamimidoylphényl)amino]-4-oxobutanoyl]amino]pent-4-ynoate d'éthyle
xemilofibán	(3 <i>S</i>)-3-[3-[(<i>p</i> -amidinofenil)carbamoil]propionamido]-4-pentinoato de etilo
	C ₁₈ H ₂₂ N ₄ O ₄
zinostatinum stimalamerum	
zinostatin stimalamer	substance produced by combining two parts of styrene- <i>alt</i> -maleic acid copolymer that is partially butyl esterized with one part of zinostatin (neocarzinostatin)
zinostatine stimalamère	substance obtenue par combinaison de deux parties d'un copolymère alterné de styrène et d'acide maléique partiellement estérifié par de l'alcool butylique avec une partie de zinostatine (néocarzinostatine)
zinostatina estimalámero	sustancia producida por combinacion de una parte de zinostatina y los partes de copolímero de estireno- <i>alt</i> -ácido maléico parcialmente esterificado con butilio
zolmitriptanum	
zolmitriptan	(<i>S</i>)-4-[[3-[2-(dimethylamino)ethyl]indol-5-yl]methyl]-2-oxazolidinone
zolmitriptan	(4 <i>S</i>)-4-[[3-[2-(diméthylamino)éthyl]-1 <i>H</i> -indol-5-yl]méthyl]oxazolidin-2-one
zolmitriptán	(<i>S</i>)-4-[[3-[2-(dimetilamino)etil]indol-5-il]metil]-2-oxazolidinona
	C ₁₆ H ₂₁ N ₃ O ₂

AMENDMENTS TO PREVIOUS LISTS

Recommended International Nonproprietary Names (Rec. INN): List 19

(*WHO Chronicle Vol. 33, No. 10, 1979*)

p. 8	zinostatinum	replace the description by the following:
	zinostatin	(4 <i>S</i> , 6 <i>R</i> ,11 <i>R</i> ,12 <i>R</i>)-11-[(α -D-2,6-dideoxy-2-methylaminogalactopyranosyl)oxy]-12-[[[(2-hydroxy-7-methoxy-5-methyl-1-naphthyl)carbonyl]oxy]-4-((4 <i>R</i>)-2-oxo-1,3-dioxolan-4-yl)-5-oxatricyclo[8.3.0.0 ^{4,6}]tridec-9,13-dien-2,7-diyne and apoprotein

Recommended International Nonproprietary Names (Rec. INN): List 25
 (WHO Chronicle Vol. 39, No. 5, 1985)

p.14 interferonum beta
 interferon beta

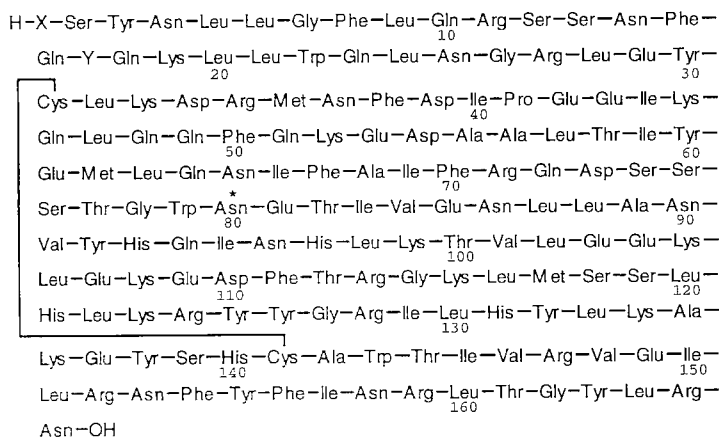
replace the description by the following:

A secreted protein known previously as *fibroblast interferon*, that is produced according to the information coded by a species of interferon gene.

Sub-species of human beta gene produce protein variants designated by the hyphenated addition of a number, e.g. *interferon beta-1*

The numbers conform with the recommendations of the Interferon Nomenclature Committee.

Human *interferon beta* has the following amino acid sequence:



* glycosylation site

In the case of *interferon beta-1* it is necessary to qualify the number by a letter depending on the amino-acid residues at positions 1 and 17 in the protein chain and to whether or not glycosylation is present at a specified glycosylation site:

	Amino acid structure		Glycosylation
	1(X)	17(Y)	
<i>beta-1a</i>	Met	Cys	Asn
<i>beta-1b</i>	-	Ser	-

Mixtures of *interferon beta* proteins will be designated as *interferon beta-n1*, *interferon beta-n2* etc.

Recommended International Nonproprietary Names (Rec. INN): List 26
 (WHO Chronicle Vol. 40, No. 6, 1986)

p.13 interferonum alfa
 interferon alfa

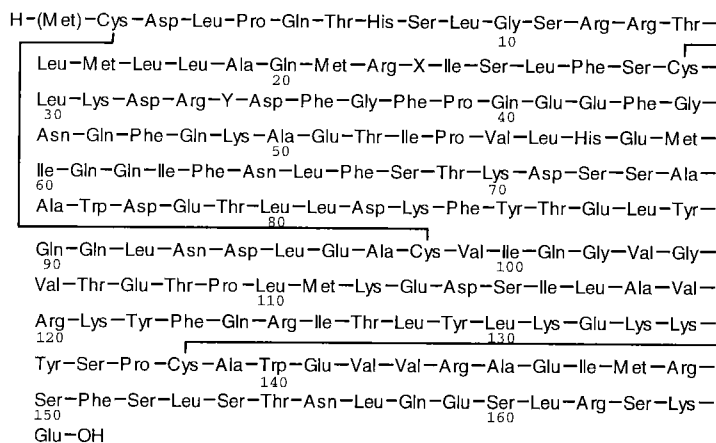
replace the description by the following:

A family of secreted proteins, known previously as *leucocyte interferon* or *lymphoblastoid interferon*, that is produced according to the information coded by multiple *interferon alfa* genes.

Sub-species of human alfa gene are variants designated by the hyphenated addition of a number, e.g. *interferon alfa-2*

The numbers conform with the recommendations of the Interferon Nomenclature Committee.

Human *interferon alfa-2* has the following amino acid sequence:



In the case of *interferon alfa-2* it is necessary to qualify the number by a letter depending on the amino-acid group occupying positions 23 and 34 respectively in the protein chain:

	Amino acid structure	
	Positions	
	23(X)	34(Y)
<i>alfa-2a</i>	Lys	His
<i>alfa-2b</i>	Arg	His
<i>alfa-2c</i>	Arg	Arg

Mixtures of *interferon alfa* proteins will be designated as *interferon alfa-n1*, *interferon alfa-n2* etc.

p.13 interferonum gamma
interferon gamma

replace the description by the following:

A secreted protein known previously as *immune interferon*, that is produced according to the information coded by a species of interferon gene.

Sub-species of human gamma gene produce protein variants designated by the hyphenated addition of a number, e.g. *interferon gamma-1a*

The numbers conform with the recommendations of the Interferon Nomenclature Committee.

Human *interferon gamma* has the following amino acid sequence:

X-Gln-Asp-Pro-Tyr-Val-Lys-Glu-Ala-Glu-Asn¹⁰-Leu-Lys-Lys-Tyr-Phe-
Asn-Ala-Gly-His-Ser²⁰-Asp-Val-Ala-Asp-Asn-Gly-Thr-Leu-Phe-Leu³⁰-
Gly-Ile-Leu-Lys-Asn-Trp-Lys-Glu-Glu-Ser⁴⁰-Asp-Arg-Lys-Ile-Met-
Gln-Ser-Gln-Ile-Val-Ser⁵⁰-Phe-Tyr-Phe-Lys-Leu-Phe-Lys-Asn-Phe-
Lys-Asp-Asp-Gln-Ser-Ile-Gln-Lys-Ser⁷⁰-Val-Glu-Thr-Ile-Lys-Glu-
Asp-Met-Asn-Val-Lys⁸⁰-Phe-Phe-Asn-Ser-Asn-Lys-Lys-Lys-Arg-Asp⁹⁰-
Asp-Phe-Glu-Lys-Leu-Thr-Asn-Tyr-Ser¹⁰⁰-Val-Thr-Asp-Leu-Asn-Val-
Gln-Arg-Lys-Ala-Ile¹¹⁰-His-Glu-Leu-Ile-Gln-Val-Met-Ala-Glu-Leu¹²⁰-
Ser-Pro-Ala-Ala-Lys-Thr-Gly-Lys-Arg¹³⁰-Arg-Ser-Gln-Met-Leu-
Phe-Arg-Gly-Arg-Y

In the case of *interferon gamma-1* it is necessary to qualify the number by a letter depending on the nature of the termini X and Y at positions 1 and 139 in the protein chain:

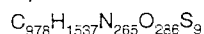
	Amino acid structure		Glycosylation
	terminal group X(1)	terminal group Y (139)	
<i>gamma-1a</i>	H-Cys-Tyr-Cys	Arg-Ala-Ser-Gln-OH	-
<i>gamma-1b*</i>	H-Met	OH	-
<i>gamma-1c</i>	H-Met	Arg-Ala-Ser-Gln-OH	-

*formerly *interferon gamma-2a*

Mixtures of *interferon gamma* proteins will be designated as *interferon gamma-n1*, *interferon gamma-n2* etc.

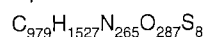
p. 9 sometribovum
sometribove

replace the molecular formula by the following:



p. 9 sometriporum
sometripor

replace the molecular formula by the following:



Recommended International Nonproprietary Names (Rec. INN): List 27*(WHO Drug Information, Vol. 1, No. 4, 1987)*

- p.10 somatropinum *replace the chemical name:*
somatropin growth hormon (human), r-DNA derived

Recommended International Nonproprietary Names (Rec. INN): List 30*(WHO Drug Information, Vol. 4, No. 3, 1990)*

- p. 3 ciclesonidum *replace the chemical name by the following:*
ciclesonide (*R*)-11 β ,16 α ,17,21-tetrahydroxypregna-1,4-diene-3,20-dione cyclic 16,17-acetal with cyclohexanecarboxaldehyde, 21-isobutyrate
- p. 4 dosmalfatum *replace the chemical name and the molecular formula by the following:*
dosmalfate [μ_7 -[[diosmin heptasulfato](7-)]tetracontahydroxytetradecaaluminium
 $C_{28}H_{60}Al_{14}O_{71}S_7$

Recommended International Nonproprietary Names (Rec. INN): List 33*(WHO Drug Information, Vol. 7, No. 3, 1993)*

- p. 6 pegaldesleukinum *replace the chemical name by the following:*
pegaldesleukin 125-L-serine-2-133-interleukin 2 (human reduced), reaction product with glutaric anhydride, esters with polyethylene glycol monomethyl ether

Recommended International Nonproprietary Names (Rec. INN): List 35**Dénominations communes internationales recommandées (DCI Rec.): Liste 35****Denominaciones Comunes Internacionales Recomendadas (DCI Rec.): Lista 35***(WHO Drug Information, Vol. 9, No. 3, 1995)*

- p.16 mangafodipirum *sustituyase la descripción por la siguiente:*
mangafodipir hexahidrógeno (OC-6-13)-[[*N,N'*-etilenbis[*N*-[[3-hidroxi-5-(hidroximetil)-2-metil-4-piridil]metil]glicina] 5,5'-bis(fosfato)](8-)]manganato(6-)
- p.18 muplestim *replace the description and molecular formula by the following:*
muplestim interleukin 3 (human protein moiety)
muplestim *remplacer la description et la formule brute par:*
interleukine 3 (partie protéique humaine)
muplestim *reemplázense la descripción y la fórmula empírica por:*
interleukina 3 (fracción proteica humana)
 $C_{670}H_{1074}N_{186}O_{199}S_5$

MODIFICATIONS APPORTÉES AUX LISTES ANTÉRIEURES

Dénominations communes internationales recommandées (DCI Rec.): Liste 19

(Supplément à la Chronique OMS, Vol. 33, No. 10, 1979)

p. 8	zinostatinum zinostatin	remplacer la description par: combinaison de: 2-hydroxy-7-méthoxy-5-méthyl-naphtalène-1-carboxylate de (4 <i>S</i> ,6 <i>R</i> ,11 <i>R</i> ,12 <i>R</i>)-11-[[2-(méthylamino)-2,6-didésoxy- α -D-galactopyranosyl]oxy]-4-[(4 <i>R</i>)-2-oxo-1,3-dioxolan-4-yl]-5-oxatricyclo[8.3.0.0 ^{4,6}]tridéca-1(13),9-diène-2,7-diyn-12-yle avec l'apoprotéine dont la structure suit
------	----------------------------	--

Dénominations communes internationales recommandées (DCI Rec.): Liste 25

(Supplément à la Chronique OMS, Vol. 39, No. 5, 1985)

p.14	interferonum beta interféron bêta	remplacer la description par: Protéine diffusible, antérieurement connue sous le nom d' <i>interféron fibroblastoïde</i> , produite selon l'information codée par une espèce de gène <i>interféron</i> . Des sous-espèces du gène bêta humain produisent des variants de la protéine désignés par l'adjonction d'un nombre relié par un tiret, par exemple <i>interféron bêta-1</i> . Les nombres sont conformes aux recommandations du Comité de nomenclature pour l'interféron. L' <i>interféron bêta</i> humain présente la séquence d'acides aminés suivante :
------	--------------------------------------	--

```

H-X-Ser-Tyr-Asn-Leu-Leu-Gly-Phe-Leu-Gln-Arg-Ser-Ser-Asn-Phe-
      10
Gln-Y-Gln-Lys-Leu-Leu-Trp-Gln-Leu-Asn-Gly-Arg-Leu-Glu-Tyr-
      20
Cys-Leu-Lys-Asp-Arg-Met-Asn-Phe-Asp-Ile-Pro-Glu-Glu-Ile-Lys-
      30
Gln-Leu-Gln-Gln-Phe-Gln-Lys-Glu-Asp-Ala-Ala-Leu-Thr-Ile-Tyr-
      40
Glu-Met-Leu-Gln-Asn-Ile-Phe-Ala-Ile-Phe-Arg-Gln-Asp-Ser-Ser-
      50
Ser-Thr-Gly-Trp-Asn-Glu-Thr-Ile-Val-Glu-Asn-Leu-Leu-Ala-Asn-
      60
Val-Tyr-His-Gln-Ile-Asn-His-Leu-Lys-Thr-Val-Leu-Glu-Glu-Lys-
      70
Leu-Glu-Lys-Glu-Asp-Phe-Thr-Arg-Gly-Lys-Leu-Met-Ser-Ser-Leu-
      80
His-Leu-Lys-Arg-Tyr-Tyr-Gly-Arg-Ile-Leu-His-Tyr-Leu-Lys-Ala-
      90
Lys-Glu-Tyr-Ser-His-Cys-Ala-Trp-Thr-Ile-Val-Arg-Val-Glu-Ile-
      100
Leu-Arg-Asn-Phe-Tyr-Phe-Ile-Asn-Arg-Leu-Thr-Gly-Tyr-Leu-Arg-
      110
Asn-OH
      120
      130
      140
      150
      160
  
```

* site de glycosylation

Dans le cas de l'*interféron bêta-1*, il est nécessaire de faire suivre le nombre par une lettre selon les restes d'acides aminés qui occupent respectivement les positions 1 et 17 dans la chaîne peptidique et selon qu'une glycosylation est présente ou non à un site de glycosylation spécifié:

	Nature des acides aminés		Glycosylation
	1(X)	17(Y)	
			80
<i>bêta-1a</i>	Met	Cys	Asn
<i>bêta-1b</i>	-	Ser	-

Les mélanges des protéines d'*interféron bêta* seront désignés comme *interféron bêta-n1*, *interféron bêta-n2*, etc.

Dénominations communes internationales recommandées (DCI Rec.): Liste 26
(Supplément à la *Chronique OMS, Vol. 40, No. 6, 1986*)

p.13 interféronum alfa
interféron alfa

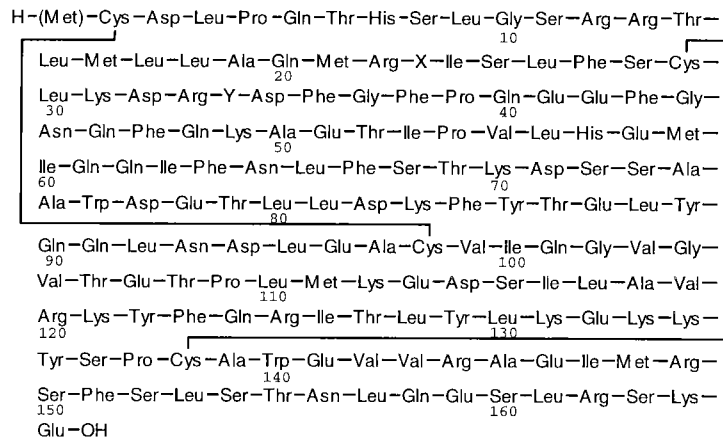
remplacer la description par:

Famille de protéines diffusibles, antérieurement connue sous le nom d'*interféron leucocytaire* ou *lymphoblastoïde*, produites selon l'information codée par plusieurs gènes *interféron alfa*.

Des sous-espèces du gène alfa humain produisent des variants de la protéine désignés par l'adjonction d'un nombre relié par un tiret, par exemple *interféron alfa-2*.

Les nombres sont conformes aux recommandations du Comité de nomenclature pour l'interféron.

L'*interféron alfa-2* humain présente la séquence d'acides aminés suivante :



Dans le cas de l'*interféron alfa-2*, il est nécessaire de faire suivre le nombre par une lettre selon les restes d'acides aminés qui occupent respectivement les positions 23 et 34 dans la chaîne peptidique:

	Nature des acides aminés	
	Positions	
	23(X)	34(Y)
<i>alfa-2a</i>	Lys	His
<i>alfa-2b</i>	Arg	His
<i>alfa-2c</i>	Arg	Arg

Les mélanges des protéines d'*interféron alfa* seront désignés comme *interféron alfa-n1*, *interféron alfa-n2*, etc.

p.13 interferonum gamma
interféron gamma

remplacer la description par:

Protéine diffusible, antérieurement connue sous le nom d'*interféron immun*, produite selon l'information codée par une espèce de gène interféron.

Des sous-espèces du gène gamma humain produisent des variants de la protéine désignés par l'adjonction d'un nombre relié par un tiret, par exemple *interféron gamma-1*.

Les nombres sont conformes aux recommandations du Comité de nomenclature pour l'interféron.

L'*interféron gamma* humain présente la séquence d'acides aminés suivante :

X-Gln-Asp-Pro-Tyr-Val-Lys-Glu-Ala-Glu-Asn¹⁰-Leu-Lys-Lys-Tyr-Phe-
Asn-Ala-Gly-His-Ser²⁰-Asp-Val-Ala-Asp-Asn-Gly-Thr-Leu-Phe-Leu³⁰-
Gly-Ile-Leu-Lys-Asn-Trp-Lys-Glu-Glu-Ser⁴⁰-Asp-Arg-Lys-Ile-Met-
Gln-Ser-Gln-Ile-Val⁵⁰-Ser-Phe-Tyr-Phe-Lys-Leu-Phe-Lys-Asn-Phe⁶⁰-
Lys-Asp-Asp-Gln-Ser-Ile-Gln-Lys-Ser⁷⁰-Val-Glu-Thr-Ile-Lys-Glu-
Asp-Met-Asn-Val-Lys⁸⁰-Phe-Phe-Asn-Ser-Asn-Lys-Lys-Lys-Arg-Asp⁹⁰-
Asp-Phe-Glu-Lys-Leu-Thr-Asn-Tyr-Ser¹⁰⁰-Val-Thr-Asp-Leu-Asn-Val-
Gln-Arg-Lys-Ala-Ile¹¹⁰-His-Glu-Leu-Ile-Gln-Val-Met-Ala-Glu-Leu¹²⁰-
Ser-Pro-Ala-Ala-Lys-Thr-Gly-Lys-Arg-Lys-Arg-Ser-Gln-Met-Leu-
Phe-Arg-Gly-Arg-Y¹³⁰

Dans le cas de l'*interféron gamma-1*, il est nécessaire de faire suivre le nombre par une lettre selon la nature des acides aminés qui composent les groupes terminaux X et Y fixés respectivement sur les positions 1 et 139 de la chaîne peptidique:

	Nature des acides aminés		Glycosylation
	Groupe terminal X(1)	Groupe terminal Y (139)	
<i>gamma-1a</i>	H-Cys-Tyr-Cys	Arg-Ala-Ser-Gln-OH	-
<i>gamma-1b*</i>	H-Met	OH	-
<i>gamma-1c</i>	H-Met	Arg-Ala-Ser-Gln-OH	-

*précédemment *interféron gamma-2a*

Les mélanges des protéines d'*interféron gamma* seront désignés comme *interféron gamma-n1*, *interféron gamma-n2*, etc.

p. 9 sometribovum
sométribove *remplacer la formule brute par:*
 $C_{978}H_{1537}N_{265}O_{286}S_9$

p. 9 sometriporum
sométripor *remplacer la formule brute par:*
 $C_{979}H_{1527}N_{265}O_{287}S_8$

Dénominations communes internationales recommandées (DCI Rec.): Liste 27

(Informations pharmaceutiques OMS, Vol. 1, No. 4, 1987)

p.10 somatropinum *remplacer la description :*
somatropine hormone de croissance (humaine), obtenue par génie génétique

Dénominations communes internationales recommandées (DCI Rec.): Liste 30

(Informations pharmaceutiques OMS, Vol. 4, No. 3, 1990)

p. 3 ciclesonidum *remplacer le nom chimique par:*
ciclésotide 21-(2-méthylpropanoate) de 16 α ,17-[[*(R)*-cyclohexylméthylène]bis(oxy)]-11 β ,21-dihydroxyprégna-1,4-diène-3,20-dione

p. 5 dosmalfatum *remplacer le nom chimique et la formule brute par:*
dosmalfate [μ_7 -[[diosmine heptasulfato](7-)]tétracontahydroxytétradécaaluminium
 $C_{28}H_{60}Al_{14}O_{71}S_7$

Pour toutes modifications apportées aux **Dénominations communes internationales recommandées (DCI Rec.): Liste 35** voir page 166, section *AMENDMENTS TO PREVIOUS LISTS*.

MODIFICACIONES A LAS LISTAS ANTERIORES

Denominaciones Comunes Internacionales Recomendadas (DCI Rec.): Lista 19

(Suplemento de Crónica de la OMS, Vol. 33, No. 10, 1979)

p. 8 zinostatinum *sustituyase la descripción por la siguiente:*
zinostatina (4*S*, 6*R*,11*R*,12*R*)-11-[(α -D-2,6-didesoxi-2-metilaminogalactopiranosil)oxi]-12-[[[(2-hidroxi-7-metoxi-5-metil-1-naftil)carbonil]oxi]-4-((4*R*)-2-oxo-1,3-dioxolan-4-il)-5-oxatriciclo[8.3.0.0^{4,6}]tridec-9,13-dien-2,7-diene y apoproteína

Denominaciones Comunes Internacionales Recomendadas (DCI Rec.): Lista 25
(Suplemento de Crónica de la OMS, Vol. 39, No. 10, 1985)

p.14 interferonum beta
 interferón beta:

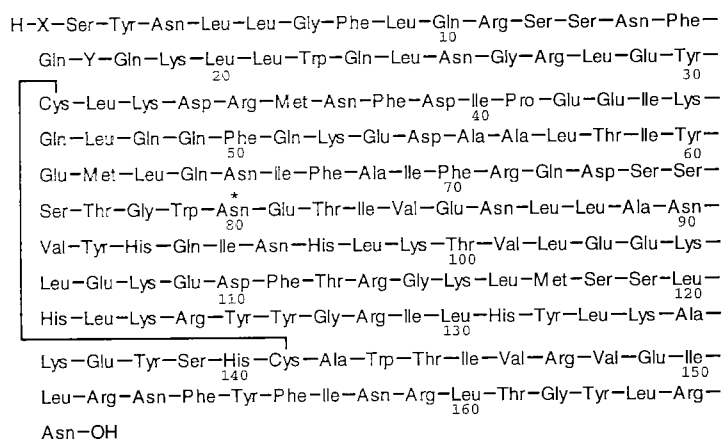
sustituyase la descripción por la siguiente:

Una proteína secretada, previamente conocida como *interferón fibroblástico*, que está producida de acuerdo con la información codificada por un tipo gen de interferón .

Las subespecies del gen beta humano constituyen variantes, que se designan añadiendo un número precedido de un guión, p.ej. *interferón beta-1*.

Los números se ajustan a las recomendaciones del Comité para la Nomenclatura de Interferones.

El *interferón beta* humano tiene la siguiente secuencia de aminoácidos:



* posición de glicosilación

En el caso del *interferón beta-1* será necesario añadir al número una letra, dependiendo del aminoácido que ocupe las posiciones 1 y 17, respectivamente, en la cadena de proteína:

	Estructura de aminoácidos		Glicosilación
	1(X)	17(Y)	Posiciones
			80
<i>beta-1a</i>	Met	Cys	Asn
<i>beta-1b</i>	-	Ser	-

Las mezclas de interferones beta se designaran como *interferón beta-n1*, *interferón beta-n2* etc.

Denominaciones Comunes Internacionales Recomendadas (DCI Rec.): Lista 26
(Suplemento de Crónica de la OMS, Vol. 40, No. 6, 1986)

p.13 interferonum alfa
 interferón alfa:

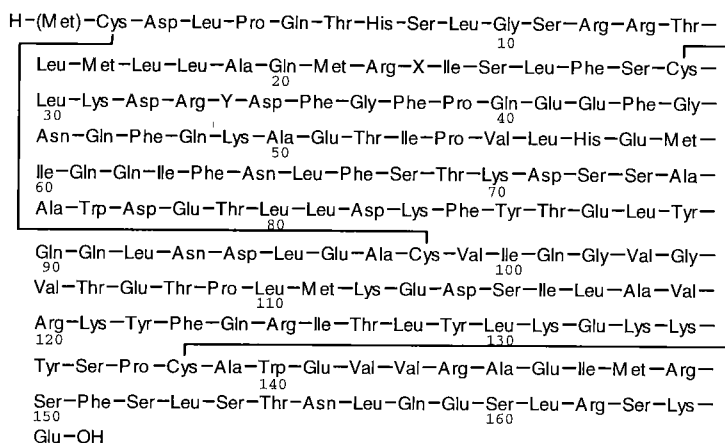
sustituyase la descripción por la siguiente:

Una familia de proteínas secretadas, previamente conocida como *interferón leucocitario* o *infoblástico* producida de acuerdo con la información codificada por múltiples genes de *interferón alfa*.

Las subespecies del gen alfa humano constituyen variantes, que se designan añadiendo un número precedido de un guión, p.ej. *interferón alfa-2*.

Los números se ajustan a las recomendaciones del Comité para la Nomenclatura de Interferones.

El *interferón alfa-2* humano tiene le siguiente secuencia de aminoácidos:



En el caso del *interferón alfa-2* será necesario añadir al número una letra, dependiendo de los aminoácidos que ocupen las posiciones 23 y 34, respectivamente, en la cadena de proteína:

	Estructura de aminoácidos	
	Posiciones	
	23(X)	34(Y)
<i>alfa-2a</i>	Lys	His
<i>alfa-2b</i>	Arg	His
<i>alfa-2c</i>	Arg	Arg

Las mezclas de interferones alfa se designarán como *interferón alfa-n1*, *interferón alfa-n2* etc.

p.13 interferonum gamma
interferón gamma:

sustituyase la descripción por la siguiente:

Una proteína secretada, previamente conocida como *interferón inmune*, que está producida de acuerdo con la información codificada por un tipo de gen de interferón.

Las subespecies del gen gamma humano producen variantes, que se designan añadiendo un número precedido de un guión, p.ej. *interferón gamma-1a*.

Los números se ajustan a las recomendaciones del Comité para la Nomenclatura de Interferones.

El *interferón gamma* humano tiene la siguiente secuencia de aminoácidos:

X-Gln-Asp-Pro-Tyr-Val-Lys-Glu-Ala-Glu-Asn¹⁰-Leu-Lys-Lys-Tyr-Phe-
Asn-Ala-Gly-His-Ser²⁰-Asp-Val-Ala-Asp-Asn-Gly-Thr-Leu-Phe-Leu³⁰-
Gly-Ile-Leu-Lys-Asn-Trp-Lys-Glu-Glu-Ser-Asp-Arg-Lys-Ile-Met-
Gln-Ser-Gln-Ile-Val⁵⁰-Ser-Phe-Tyr-Phe-Lys-Leu-Phe-Lys-Asn-Phe⁶⁰-
Lys-Asp-Asp-Gln-Ser-Ile-Gln-Lys-Ser-Val⁷⁰-Glu-Thr-Ile-Lys-Glu-
Asp-Met-Asn-Val⁸⁰-Phe-Phe-Asn-Ser-Asn-Lys-Lys-Lys-Arg-Asp⁹⁰-
Asp-Phe-Glu-Lys-Leu-Thr-Asn-Tyr-Ser-Val¹⁰⁰-Thr-Asp-Leu-Asn-Val-
Gln-Arg-Lys-Ala-Ile¹¹⁰-His-Glu-Leu-Ile-Gln-Val-Met-Ala-Glu-Leu¹²⁰-
Ser-Pro-Ala-Ala-Lys-Thr-Gly-Lys-Arg-Lys¹³⁰-Arg-Ser-Gln-Met-Leu-
Phe-Arg-Gly-Arg-Y

En el caso del *interferón gamma-1* será necesario añadir al número una letra, dependiendo de los aminoácidos que ocupen las posiciones 1 y 139, respectivamente, en la cadena de proteína:

	Estructura de aminoácidos		Glicosilación
	Grupo extremo	Grupo extremo	
	X(1)	Y (139)	
<i>gamma-1a</i>	H-Cys-Tyr-Cys	Arg-Ala-Ser-Gln-OH	-
<i>gamma-1b*</i>	H-Met	OH	-
<i>gamma-1c</i>	H-Met	Arg-Ala-Ser-Gln-OH	-

*anteriormente *interferón gamma-2a*

Las mezclas de interferones gamma se designarán como *interferón gamma-n1*, *interferón gamma-n2* etc.

- p. 9 sometribovum *sustituyase la fórmula molecular por la siguiente:*
sometribovo $C_{978}H_{1537}N_{265}O_{286}S_9$
- p. 9 sometriporum *sustituyase la fórmula molecular por la siguiente:*
sometripor $C_{979}H_{1527}N_{265}O_{287}S_8$

Denominaciones Comunes Internacionales Recomendadas (DCI Rec.): Lista 27
(*Información Farmacéutica, OMS, Vol. 1, No. 4, 1987*)

- p. 9 somatropinum *sustituyase el nombre químico:*
somatropina hormona de crecimiento (humana), derivada de r-DNA

Denominaciones Comunes Internacionales Recomendadas (DCI Rec.): Lista 30
(*Información Farmacéutica, OMS, Vol. 4, No. 3, 1990*)

- p. 3 ciclesonidum *sustituyase la fórmula empírica por la siguiente:*
ciclesonida (F)-11 β ,16 α ,17,21-tetrahidroxipregna-1,4-dieno-3,20-diona 16,17-acetal cíclico con ciclohexanocarboxaldehído, 21-isobutirato
- p. 4 dosmalfatum *sustituyanse el nombre químico y la fórmula empírica por los siguientes:*
dosmalfato [μ_7 -[[diosmin heptasulfato](7-)]tetracontahidroxitetradecaaluminio
 $C_{28}H_{60}Al_{14}O_{71}S_7$

Denominaciones Comunes Internacionales Recomendadas (DCI Rec.): Lista 33
(*Información Farmacéutica, OMS, Vol. 7, No. 3, 1993*)

- p. 6 pegaldesleukinum *sustituyase el nombre químico por el siguiente:*
pegaldesleukina 125-L-serina-2-133-interleuquina 2 (humana reducida), producto de la reacción con anhídrido glutárico, esterificado con éter monometílico de polietilenglicol

Para cualquier modificación de las **Denominaciones Comunes Internacionales Recomendadas (DCI Rec.): Listas 35** vease página 166, *sección AMENDMENTS TO PREVIOUS LISTS*.

The Use of Common Stems in the Selection of International Nonproprietary Names (INN) for Pharmaceutical Substances

1996, iv + 118 pages [E] WHO/PHARM S/NOM 15 Rev.32

Sw.fr. 18.-/US \$16.20 In developing countries: Sw.fr. 12.60 Order no. 1930083

Lists common stems for international nonproprietary names (INN) for pharmaceutical substances for which chemical or pharmacological categories have been established. These stems and their definitions are intended to guide the selection of new INNs (generic names) for substances that belong to an established series of related compounds. The list aims to encourage consistency in the designation of generic drug names while also protecting the principle that INNs are public property. Produced as a working document, the list is of interest to manufacturers engaged in research and development, trade-mark officers, and national regulatory authorities, teachers of pharmaceutical chemistry and pharmacology.

The document has two main parts. The first, presented in tabular form, gives common stems and their definitions for 23 categories of drugs, moving from CNS depressants and stimulants, through cardiovascular agents and anti-infectives, to vitamins and hormone preparations.

The second and most extensive part provides an alphabetical list of recommended stems and the corresponding family of INNs. Information on each stem includes a succinct definition, chemical formula where appropriate, and the relevant series of related INNs. Each entry also includes a reference to the list where the proposed name was published, and where more comprehensive information can be obtained.

Annexed to the document is an explanation of stem system adopted for use when selecting international nonproprietary names for monoclonal antibodies.